

Ao  
Sr. Raimundo Peres da Silva Filho  
SECRETARIO DE INFRAESTRUTURA E URBANISMO  
CHAPADINHA-MA

REF.: 2ª MEDIÇÃO CONTRATO 225/2025

**OFICIO DE SOLICITAÇÃO DE MEDIÇÃO**

A empresa **IDL EMPREENDIMENTOS LTDA**, estabelecida na **Rua Das Juçaras, Cond Executive Lake, Número 3, Sala 402, Renascença, São Luís – MA, CEP 65.075 – 230** inscrita no Cadastro Nacional de Pessoa Jurídica do Ministério da Fazenda sob nº **00.513.233/0001 – 98**, , através da sua sócia proprietária **Beatriz Pereira Diniz**, CPF **014.291.133 - 08**, RG **015466842000**, vem solicitar a **2 medição do contrato para construção da secretaria de infraestrutura e urbanismo de Chapadinha.**

São Luís, MA – 05 de JANEIRO de 2026

BEATRIZ PEREIRA  
DINIZ:014291133  
08

Assinado de forma digital  
por BEATRIZ PEREIRA  
DINIZ:01429113308  
Dados: 2026.01.08  
16:51:01 -03'00'

BEATRIZ PEREIRA DINIZ  
SOCIA-PROPRIETARIA  
IDL EMPREENDIMENTOS LTDA



**PLANILHA DE MEDIÇÃO**  
**CONTRATAÇÃO DE EMPRESA ESPECIALIZADA PARA SERVIÇOS DE CONSTRUÇÃO DE INFRAESTRUTURA E URBANISMO DE CHAPADINHA.**

NUMERO DA MEDIÇÃO  
**27 (SEGUNDA)**  
 PERIODO  
**28/11/2025 A 05/01/2026**  
 DATA  
**05/01/2026**

ITEM	CÓDIGO	DESCRIÇÃO	FONTE	UND	QNT	CONTRATO		PC TOTAL	AC ANT	QUANTIDADE	AC TOTAL	AC ANT	FINANCEIRO		SALDO	%		
						PC UNITARIO	QNT						AC ATUAL	AC TOTAL				
1	<b>ADMINISTRAÇÃO LOCAL</b>																	
1.1	90778	FISCALIZAÇÃO E PROJETOS DA ENGENHARIA	SINAPI	H	120,00	R\$	115,62	R\$	13.874,40	24,00	48,00	R\$	2.774,88	R\$	5.549,76	R\$	8.324,64	60,00%
1.2	90776	ENCARGADO GERAL COM ENCARGOS COMPLEMENTARES	SINAPI	H	540,00	R\$	28,43	R\$	15.352,20	108,00	216,00	R\$	3.070,44	R\$	6.140,88	R\$	9.211,32	60,00%
2	<b>DEMOLIÇÕES E REMOÇÕES</b>																	
2.1	S97622S	DEMOLIÇÃO DE ALVENARIA DE BLOCO FURADO, DE FORMA MANUAL, SEM REAPROVEITAMENTO. AF 09/2023	ORSE	M3	16,05	R\$	56,72	R\$	910,36	16,05	16,05	R\$	910,36	R\$	-	R\$	0,00	0,00%
2.2	S93588S	TRANSPORTE COM CAMINHÃO BASCULANTE DE 10 M³ EM VIA URBANA EM LEITO NATURAL (UNIDADE: M3XKM). AF_07/2020	ORSE	M3XKM	320,85	R\$	2,97	R\$	952,92	320,85	320,85	R\$	952,92	R\$	-	R\$	0,00	0,00%
2.3	98524	LIMPEZA MANUAL DE VEGETAÇÃO EM TERRENO COM ENXADA. AF_03/2024	SINAPI	M2	192,00	R\$	4,63	R\$	888,96	192,00	192,00	R\$	888,96	R\$	-	R\$	0,00	0,00%
3	<b>SERVIÇOS PRELIMINARES</b>																	
3.1	S11397	PLACA DE OBRA EM LONA COM IMPRESSÃO DIGITAL 1,50 X 2,00M, INCLUSIVE ESTRUTURA EM METALON 20 X 20CM E ESCORAMENTO, INSTALADA - REV 02 - 09/2021	ORSE	UN	1,00	R\$	735,00	R\$	735,00	1,00	1,00	R\$	735,00	R\$	-	R\$	0,00	0,00%
3.2	S04176	LOCAÇÃO DE CONSTRUÇÃO DE EDIFICAÇÃO ENTRE 200 E 1000 M2, INCLUSIVE EXECUÇÃO DE GABARITO DE MADEIRA	ORSE	M2	220,10	R\$	6,12	R\$	1.347,01	220,10	220,10	R\$	1.347,01	R\$	-	R\$	0,00	0,00%
3.3	98459	TAPIUME COM TELHA METÁLICA. AF_03/2024 - INCLUSIVE VEDAÇÃO DO BARRAÇÃO	SINAPI	M2	125,00	R\$	93,92	R\$	11.740,00	125,00	125,00	R\$	11.740,00	R\$	-	R\$	0,00	0,00%
3.4	S11703	BARRAÇÃO ABERTO PARA APOIO À PRODUÇÃO (CARPINTARIA, CENTRAL DE ARMAÇÃO, OFICINA, ETC.) C/ TESOURAS, TELHA 4MM, PISO EM CONCRETO DESEMPOLADO	ORSE	M2	12,00	R\$	193,51	R\$	2.322,12	12,00	12,00	R\$	2.322,12	R\$	-	R\$	0,00	0,00%
4	<b>MOVIMENTAÇÕES DE TERRA</b>																	
4.1	93358	ESCAVAÇÃO MANUAL DE VALA. AF 09/2024	SINAPI	M3	8,25	R\$	85,52	R\$	705,54	4,13	8,25	R\$	352,77	R\$	705,54	R\$	-	0,00%
4.2	93356	ESCAVAÇÃO MANUAL DE SAPATAS	SINAPI	M3	121,50	R\$	85,52	R\$	10.390,69	121,50	121,50	R\$	10.390,69	R\$	-	R\$	0,00%	
4.3	C2921	REATERRO / C/COMPACTAÇÃO MANUAL	SEINFR A	M3	86,00	R\$	22,30	R\$	1.917,80	86,00	86,00	R\$	1.917,80	R\$	-	R\$	0,00%	
4.4	94319	CONTROLAR MATERIAL DA VALA	SEINFR A	M3	60,00	R\$	78,42	R\$	4.705,20	60,00	60,00	R\$	4.705,20	R\$	-	R\$	0,00%	
4.5	94319	ATERRO MANUAL DE VALAS COM SOLO ARGILOSO. AF_08/2023	SINAPI	M3	60,00	R\$	78,42	R\$	4.705,20	60,00	60,00	R\$	4.705,20	R\$	-	R\$	0,00%	
5	<b>INFRAESTRUTURA</b>																	
5.1	<b>ALICERCE E EMBASAMENTOS</b>																	
5.1.1	C3604	MUTRÃO MISTO ALVENARIA DE EMBASAMENTO C/TL FURADO, C/ ARG. MISTA C/ICAL HIDRATADA - PARA NIVELAMENTO	SEINFR A	M3	8,25	R\$	405,99	R\$	3.349,42	8,25	8,25	R\$	3.349,42	R\$	-	R\$	0,00	0,00%
5.2	<b>SAPATAS ISOLADAS</b>																	
5.2.1	96619	LASTRO DE CONCRETO MAGRO, APLICADO EM BLOCOS DE COROAMENTO OU SAPATAS, ESPESURA DE 5 CM. AF 01/2024	SINAPI	M2	81,00	R\$	41,96	R\$	3.398,76	81,00	81,00	R\$	3.398,76	R\$	-	R\$	0,00	0,00%
5.2.2	96546	ARMAÇÃO DE BLOCO UTILIZANDO AÇO CA-50 DE 10 MM - MONTAGEM. AF 01/2024	SINAPI	KG	833,00	R\$	14,55	R\$	12.120,15	833,00	833,00	R\$	12.120,15	R\$	-	R\$	0,00	0,00%
5.2.3	94985	CONCRETO FCK = 25MPA, TRAÇO 12,3:2,7 (EM MASSA SECA DE CIMENTO/ ÁREA MÉDIA/ BRITA 1) - PREPARO MECÂNICO COM BETONEIRA 400 L. AF 05/2021	SINAPI	M3	32,40	R\$	565,15	R\$	18.310,86	32,40	32,40	R\$	18.310,86	R\$	-	R\$	0,00	0,00%
5.3	<b>VIGAS BALDRAME</b>																	
5.3.1	S11657	FORMA PLANA PARA ESTRUTURAS, EM COMPENSADO RESINADO DE 10MM, 07 USOS, INCLUSIVE ESCORAMENTO - REVISADA 07.2015	ORSE	M2	80,00	R\$	45,24	R\$	3.619,20	80,00	80,00	R\$	3.619,20	R\$	-	R\$	0,00	0,00%

5.3.2	92759	ARMAÇÃO DE PILAR OU VIGA DE ESTRUTURA CONVENCIONAL DE CONCRETO ARMADO UTILIZANDO AÇO CA-80 DE 5,0 MM - MONTAGEM. AF 06/2022	SINAPI	KG	146,30	R\$	14,52	R\$	2.124,28	146,30	146,30	148,30	R\$	-	R\$	2.124,28	R\$	2.124,28	R\$	0,00	0,00%		
5.3.3	92761	ARMAÇÃO DE PILAR OU VIGA DE ESTRUTURA CONVENCIONAL DE CONCRETO ARMADO UTILIZANDO AÇO CA-50 DE 8,0 MM - MONTAGEM. AF 06/2022	SINAPI	KG	231,00	R\$	13,04	R\$	3.012,24	231,00	231,00	231,00	R\$	-	R\$	3.012,24	R\$	3.012,24	R\$	-	0,00%		
5.3.4	94985	CONCRETO FCK = 25MPA, TRAÇO 1:2:3:2,7 (EM MASSA SECA DE CIMENTO/ AREIA MÉDIA/ BRITA 1) - PREPARO MECÂNICO COM BETONEIRA 400 L. AF 05/2021	SINAPI	M3	5,60	R\$	565,15	R\$	3.164,84	5,60	5,60	5,60	R\$	-	R\$	3.164,84	R\$	3.164,84	R\$	-	0,00%		
5.3.5	S04963	IMPERMEABILIZAÇÃO DE ALICERCE E VIGA BALDRAME COM 2 DEMÃO DE TINTA ASFÁLTICA TIPO NEUTROCL DA YEDACT OU SIMILAR, EXCETO ARGAMASSA IMPERMEABILIZAÇÃO AF 05/2021	ORSE	M2	100,00	R\$	27,08	R\$	2.708,00	100,00	100,00	100,00	R\$	-	R\$	2.708,00	R\$	2.708,00	R\$	-	0,00%		
6	<b>SUPRAESTRUTURA</b>																						
6.1	<b>PILARES</b>																						
6.1.1	S11657	FORMA PLANA PARA ESTRUTURAS, EM COMPENSADO RESINADO DE 10MM, 07 USOS, INCLUSIVE ESCORAMENTO - REVISADA 07.2015	ORSE	M2	216,00	R\$	46,25	R\$	9.990,00	43,20	86,40	129,60	R\$	1.998,00	R\$	3.996,00	R\$	3.996,00	R\$	5.994,00	R\$	3.996,00	40,00%
6.1.2	92759	ARMAÇÃO DE PILAR OU VIGA DE ESTRUTURA CONVENCIONAL DE CONCRETO ARMADO UTILIZANDO AÇO CA-80 DE 5,0 MM - MONTAGEM. AF 06/2022	SINAPI	KG	336,00	R\$	14,52	R\$	4.878,72	67,20	134,40	201,60	R\$	975,74	R\$	1.951,49	R\$	2.927,23	R\$	1.951,49	R\$	1.951,49	40,00%
6.1.3	92762	ARMAÇÃO DE PILAR OU VIGA DE ESTRUTURA CONVENCIONAL DE CONCRETO ARMADO UTILIZANDO AÇO CA-50 DE 10,0 MM - MONTAGEM. AF 06/2022	SINAPI	KG	1.120,00	R\$	11,69	R\$	13.092,80	224,00	448,00	672,00	R\$	2.618,56	R\$	5.237,12	R\$	7.855,68	R\$	5.237,12	R\$	5.237,12	40,00%
6.1.4	94985	CONCRETO FCK = 25MPA, TRAÇO 1:2:3:2,7 (EM MASSA SECA DE CIMENTO/ AREIA MÉDIA/ BRITA 1) - PREPARO MECÂNICO COM BETONEIRA 400 L. AF 05/2021	SINAPI	M3	17,80	R\$	565,15	R\$	10.059,67	3,56	7,12	10,68	R\$	2.011,93	R\$	4.023,87	R\$	6.035,80	R\$	4.023,87	R\$	4.023,87	40,00%
6.1.5	103670	LANÇAMENTO COM USO DE BALDES, ADENSAMENTO E ACABAMENTO DE CONCRETO EM ESTRUTURAS. AF 02/2022	SINAPI	M3	17,80	R\$	292,60	R\$	5.208,28	3,56	7,12	10,68	R\$	1.041,66	R\$	2.083,31	R\$	3.124,97	R\$	2.083,31	R\$	2.083,31	40,00%
6.2	<b>VIGAS</b>																						
6.2.1	<b>VIGAS N350</b>																						
6.2.1.1	S11657	FORMA PLANA PARA ESTRUTURAS, EM COMPENSADO RESINADO DE 10MM, 07 USOS, INCLUSIVE ESCORAMENTO - REVISADA 07.2015	ORSE	M2	144,00	R\$	46,25	R\$	6.660,00		43,20	43,20	R\$	-	R\$	1.998,00	R\$	1.998,00	R\$	1.998,00	R\$	4.662,00	70,00%
6.2.1.2	92759	ARMAÇÃO DE PILAR OU VIGA DE ESTRUTURA CONVENCIONAL DE CONCRETO ARMADO UTILIZANDO AÇO CA-80 DE 5,0 MM - MONTAGEM. AF 06/2022	SINAPI	KG	221,50	R\$	14,52	R\$	3.216,18		66,45	66,45	R\$	-	R\$	964,85	R\$	964,85	R\$	964,85	R\$	2.251,33	70,00%
6.2.1.3	92762	ARMAÇÃO DE PILAR OU VIGA DE ESTRUTURA CONVENCIONAL DE CONCRETO ARMADO UTILIZANDO AÇO CA-50 DE 10,0 MM - MONTAGEM. AF 06/2022	SINAPI	KG	444,00	R\$	11,69	R\$	5.190,36		133,20	133,20	R\$	-	R\$	1.557,11	R\$	1.557,11	R\$	1.557,11	R\$	3.633,25	70,00%
6.2.1.4	94985	CONCRETO FCK = 25MPA, TRAÇO 1:2:3:2,7 (EM MASSA SECA DE CIMENTO/ AREIA MÉDIA/ BRITA 1) - PREPARO MECÂNICO COM BETONEIRA 400 L. AF 05/2021	SINAPI	M3	10,80	R\$	565,15	R\$	6.103,62		0,00	0,00	R\$	-	R\$	-	R\$	-	R\$	-	R\$	6.103,62	100,00%
6.2.1.5	103670	LANÇAMENTO COM USO DE BALDES, ADENSAMENTO E ACABAMENTO DE CONCRETO EM ESTRUTURAS. AF 02/2022	SINAPI	M3	10,80	R\$	292,60	R\$	3.160,08		0,00	0,00	R\$	-	R\$	-	R\$	-	R\$	-	R\$	3.160,08	100,00%
6.2.2	<b>VIGAS N700</b>																						
6.2.2.1	S11657	FORMA PLANA PARA ESTRUTURAS, EM COMPENSADO RESINADO DE 10MM, 07 USOS, INCLUSIVE ESCORAMENTO - REVISADA 07.2015	ORSE	M2	67,05	R\$	46,25	R\$	3.101,06		0,00	0,00	R\$	-	R\$	-	R\$	-	R\$	-	R\$	3.101,06	100,00%
6.2.2.2	92761	ARMAÇÃO DE PILAR OU VIGA DE ESTRUTURA CONVENCIONAL DE CONCRETO ARMADO UTILIZANDO AÇO CA-50 DE 8,0 MM - MONTAGEM. AF 06/2022	SINAPI	KG	220,00	R\$	13,04	R\$	2.868,80		0,00	0,00	R\$	-	R\$	-	R\$	-	R\$	-	R\$	2.868,80	100,00%
6.2.2.3	92759	ARMAÇÃO DE PILAR OU VIGA DE ESTRUTURA CONVENCIONAL DE CONCRETO ARMADO UTILIZANDO AÇO CA-80 DE 5,0 MM - MONTAGEM. AF 06/2022	SINAPI	KG	120,00	R\$	14,52	R\$	1.742,40		0,00	0,00	R\$	-	R\$	-	R\$	-	R\$	-	R\$	1.742,40	100,00%
6.2.2.4	94985	CONCRETO FCK = 25MPA, TRAÇO 1:2:3:2,7 (EM MASSA SECA DE CIMENTO/ AREIA MÉDIA/ BRITA 1) - PREPARO MECÂNICO COM BETONEIRA 400 L. AF 05/2021	SINAPI	M3	4,10	R\$	565,15	R\$	2.317,12		0,00	0,00	R\$	-	R\$	-	R\$	-	R\$	-	R\$	2.317,12	100,00%

6.2.2.5	103670	LANÇAMENTO COM USO DE BALDES, ADENSAMENTO E ACABAMENTO DE CONCRETO EM ESTRUTURAS. AF. 02/2022	SINAPI	M3	4,10	R\$ 292,60	R\$ 1.199,66			0,00	R\$ -	R\$ -	R\$ -	R\$ 1.199,66	100,00%
6.2.3	VIGAS CAIXA D'ÁGUA						R\$ 2.556,82								
6.2.3.1	S11657	FORMA PLANA PARA ESTRUTURAS, EM COMPENSADO RESINADO DE 10MM, 07 USOS, INCLUSIVE ESCORAMENTO - REVISADA 07.2015	ORSE	M2	15,00	R\$ 46,25	R\$ 693,75			0,00	R\$ -	R\$ -	R\$ -	R\$ 693,75	100,00%
6.2.3.2	92759	ARMAÇÃO DE PILAR OU VIGA DE ESTRUTURA CONVENCIONAL DE CONCRETO ARMADO UTILIZANDO AÇO CA-60 DE 5,0 MM - MONTAGEM. AF. 06/2022	SINAPI	KG	23,10	R\$ 14,52	R\$ 335,41			0,00	R\$ -	R\$ -	R\$ -	R\$ 335,41	100,00%
6.2.3.3	94985	CONCRETO FCK = 25MPA, TRAÇO 1:2,3:2,7 (EM MASSA SECA DE CIMENTO/ AREIA MÉDIA BRITA 1) - PREPARO MECÂNICO COM BETONEIRA 400 L. AF. 05/2021	SINAPI	M3	1,15	R\$ 565,15	R\$ 649,92			0,00	R\$ -	R\$ -	R\$ -	R\$ 649,92	100,00%
6.2.3.4	103670	LANÇAMENTO COM USO DE BALDES, ADENSAMENTO E ACABAMENTO DE CONCRETO EM ESTRUTURAS. AF. 02/2022	SINAPI	M3	1,15	R\$ 292,60	R\$ 336,49			0,00	R\$ -	R\$ -	R\$ -	R\$ 336,49	100,00%
6.2.3.5	92762	ARMAÇÃO DE PILAR OU VIGA DE ESTRUTURA CONVENCIONAL DE CONCRETO ARMADO UTILIZANDO AÇO CA-50 DE 10,0 MM - MONTAGEM. AF. 06/2022	SINAPI	KG	46,30	R\$ 11,69	R\$ 541,25			0,00	R\$ -	R\$ -	R\$ -	R\$ 541,25	100,00%
6.2.4	VIGAS P/LA TIBANDAS						R\$ 5.150,27								
6.2.4.1	S11657	FORMA PLANA PARA ESTRUTURAS, EM COMPENSADO RESINADO DE 10MM, 07 USOS, INCLUSIVE ESCORAMENTO - REVISADA 07.2015	ORSE	M2	31,60	R\$ 46,25	R\$ 1.461,50			0,00	R\$ -	R\$ -	R\$ -	R\$ 1.461,50	100,00%
6.2.4.2	92761	ARMAÇÃO DE PILAR OU VIGA DE ESTRUTURA CONVENCIONAL DE CONCRETO ARMADO UTILIZANDO AÇO CA-50 DE 8,0 MM - MONTAGEM. AF. 06/2022	SINAPI	KG	100,00	R\$ 13,04	R\$ 1.304,00			0,00	R\$ -	R\$ -	R\$ -	R\$ 1.304,00	100,00%
6.2.4.3	92759	ARMAÇÃO DE PILAR OU VIGA DE ESTRUTURA CONVENCIONAL DE CONCRETO ARMADO UTILIZANDO AÇO CA-60 DE 5,0 MM - MONTAGEM. AF. 06/2022	SINAPI	KG	52,00	R\$ 14,52	R\$ 755,04			0,00	R\$ -	R\$ -	R\$ -	R\$ 755,04	100,00%
6.2.4.4	94985	CONCRETO FCK = 25MPA, TRAÇO 1:2,3:2,7 (EM MASSA SECA DE CIMENTO/ AREIA MÉDIA BRITA 1) - PREPARO MECÂNICO COM BETONEIRA 400 L. AF. 05/2021	SINAPI	M3	1,90	R\$ 565,15	R\$ 1.073,79			0,00	R\$ -	R\$ -	R\$ -	R\$ 1.073,79	100,00%
6.2.4.5	103670	LANÇAMENTO COM USO DE BALDES, ADENSAMENTO E ACABAMENTO DE CONCRETO EM ESTRUTURAS. AF. 02/2022	SINAPI	M3	1,90	R\$ 292,60	R\$ 555,94			0,00	R\$ -	R\$ -	R\$ -	R\$ 555,94	100,00%
6.3	LAJES						R\$ 33.786,48								
6.3.1	S101963S	LAJE PRÉ-MOLDADA UNIDIRECIONAL, BIAPOIADA, PARA PISO, ENCHIMENTO EM CERÂMICA, VIGOTA CONVENCIONAL, ALTA TENSÃO TOTAL DA LAJE (ENCHIMENTO+CAPA) = (8+4). AF. 11/2020	ORSE	M2	196,00	R\$ 172,38	R\$ 33.786,48			0,00	R\$ -	R\$ -	R\$ -	R\$ 33.786,48	100,00%
6.4	VERGAS E CONTRAVERGAS						R\$ 5.956,92								
6.4.1	105024	VERGA MOLDADA IN LOCO EM CONCRETO, ESPESURA DE 10" CM. AF. 03/2024 - PORTAS	SINAPI	M	77,00	R\$ 53,78	R\$ 4.141,06		36,50	36,50	R\$ -	R\$ 2.070,53	R\$ 2.070,53	R\$ 2.070,53	50,00%
6.4.2	105030	CONTRAVERGA MOLDADA IN LOCO EM CONCRETO, ESPESURA DE 10" CM. AF. 03/2024 - JANELAS	SINAPI	M	43,40	R\$ 41,84	R\$ 1.815,86		21,70	21,70	R\$ -	R\$ 907,93	R\$ 907,93	R\$ 907,93	50,00%
7	ALVENARIAS E PAINÉIS						R\$ 106.114,92								
7.1	S103332S	ALVENARIA DE VEDAÇÃO DE BLOCOS CERÂMICOS FURADOS NA HORIZONTAL DE 8X14X19 CM (ESPESURA 9 CM) E ARGAMASSA DE ASSENTAMENTO COM PREPARO EM BETONEIRA. AF. 12/2021	ORSE	M2	982,00	R\$ 108,06	R\$ 106.114,92		392,80	392,80	R\$ -	R\$ 42.445,97	R\$ 42.445,97	R\$ 42.445,97	60,00%
8	COBERTURAS						R\$ 66.915,94								
8.1	101979	CHAPIM (RIFO CAPA) EM AÇO GALVANIZADO, CORTE 35. AF. 11/2020	SINAPI	M	37,00	R\$ 36,98	R\$ 1.442,26		0,00	0,00	R\$ -	R\$ -	R\$ -	R\$ 1.442,26	100,00%
8.2	S08637	CHAPIM DE CONCRETO PRÉ-MOLDADO	ORSE	M	64,00	R\$ 49,59	R\$ 3.173,76		0,00	0,00	R\$ -	R\$ -	R\$ -	R\$ 3.173,76	100,00%
8.3	S89714S	TUBO PVC, SERIE NORMAL, ESGOTO PREDIAL, DN 100 MM, FORNECIDO E INSTALADO EM RAMAL DE ESGOTO OU RAMAL DE ESGOTO SANITÁRIO. AF. 08/2022 - INSTALAÇÕES PLUVIAIS	ORSE	M	36,00	R\$ 34,20	R\$ 1.231,20		0,00	0,00	R\$ -	R\$ -	R\$ -	R\$ 1.231,20	100,00%
8.4	C5220	ESTRUTURA TRELICADA DE COBERTURA, TIPO SHED, COM LIGAÇÕES SOLDADAS, INCLUSOS PERFIS METÁLICOS, CHAPAS METÁLICAS, TRANSPORTE COM GUINDASTE, JATEAMENTO E PINTURA	SEINFRA	KG	2.443,50	R\$ 19,11	R\$ 46.895,29		0,00	0,00	R\$ -	R\$ -	R\$ -	R\$ 46.895,29	100,00%



10.3.3	S94704S	ADAPTADOR COM FLANGE E ANEL DE VEDAÇÃO, PVC SOLDÁVEL, DN 32 MM X 1", INSTALADO EM RESERVAÇÃO, PREDIAL DE ÁGUA - FORNECIMENTO E INSTALAÇÃO, AF_04/2024	ORSE	UN	1,00	R\$	23,75	R\$	23,75	0,00	R\$	-	R\$	-	R\$	-	R\$	23,75	100,00%
10.3.4	94797	TORNEIRA DE BOIA PARA CAIXA D'ÁGUA, ROSCÁVEL, 1" - FORNECIMENTO E INSTALAÇÃO, AF 08/2021	SINAPI	UN	1,00	R\$	73,17	R\$	73,17	0,00	R\$	-	R\$	-	R\$	-	R\$	73,17	100,00%
10.3.5	94492	REGISTRO DE ESFERA, PVC, SOLDÁVEL, COM VOLANTE, DN 50 MM - FORNECIMENTO E INSTALAÇÃO, AF 08/2021	SINAPI	UN	1,00	R\$	73,65	R\$	73,65	0,00	R\$	-	R\$	-	R\$	-	R\$	73,65	100,00%
10.3.6	S94706S	ADAPTADOR COM FLANGE E ANEL DE VEDAÇÃO, PVC, SOLDÁVEL, DN 50 MM X 1 1/2", INSTALADO EM RESERVAÇÃO, PREDIAL DE ÁGUA - FORNECIMENTO E INSTALAÇÃO, AF_04/2024	ORSE	UN	1,00	R\$	31,67	R\$	31,67	0,00	R\$	-	R\$	-	R\$	-	R\$	31,67	100,00%
11	<b>INSTALAÇÕES ELÉTRICAS E LÓGICA</b>																		
11.1	<b>ELETRODUTOS DA REDE</b>																		
11.1.1	S91834S	ELETRODUTO FLEXÍVEL CORRUGADO, PVC, DN 25 - MM (3/4"), PARA CIRCUITOS TERMINAIS, INSTALADO EM FORRO - FORNECIMENTO E INSTALAÇÃO, AF 03/2023	ORSE	M	300,00	R\$	16,26	R\$	4.878,00	0,00	R\$	-	R\$	-	R\$	-	R\$	4.878,00	100,00%
11.1.2	S91836S	ELETRODUTO FLEXÍVEL CORRUGADO, PVC, DN 32 - MM (1"), PARA CIRCUITOS TERMINAIS, INSTALADO EM FORRO - FORNECIMENTO E INSTALAÇÃO, AF 03/2023	ORSE	M	100,00	R\$	19,15	R\$	1.915,00	0,00	R\$	-	R\$	-	R\$	-	R\$	1.915,00	100,00%
11.1.3	S91840S	ELETRODUTO FLEXÍVEL CORRUGADO, PEAD, DN 40 - MM (1 1/4"), PARA CIRCUITOS TERMINAIS, INSTALADO EM FORRO - FORNECIMENTO E INSTALAÇÃO, AF 03/2023	ORSE	M	100,00	R\$	19,69	R\$	1.969,00	0,00	R\$	-	R\$	-	R\$	-	R\$	1.969,00	100,00%
11.1.4	S93008S	ELETRODUTO RÍGIDO ROSCÁVEL, PVC, DN 50 MM (1 1/2"), PARA REDE ENTERRADA DE DISTRIBUIÇÃO DE ENERGIA ELÉTRICA - FORNECIMENTO E INSTALAÇÃO, AF 12/2021	ORSE	M	54,00	R\$	18,43	R\$	995,22	0,00	R\$	-	R\$	-	R\$	-	R\$	995,22	100,00%
11.2	<b>CABOS</b>																		
11.2.1	S91925S	CABO DE COBRE FLEXÍVEL ISOLADO, 1,5 MMF, ANTI-CHAMA 0,6/1,0 KV, PARA CIRCUITOS TERMINAIS - FORNECIMENTO E INSTALAÇÃO, AF 03/2023	ORSE	M	310,00	R\$	3,65	R\$	1.131,50	0,00	R\$	-	R\$	-	R\$	-	R\$	1.131,50	100,00%
11.2.2	S91926S	CABO DE COBRE FLEXÍVEL ISOLADO, 2,5 MMF, ANTI-CHAMA 450/750 V, PARA CIRCUITOS TERMINAIS - FORNECIMENTO E INSTALAÇÃO, AF 03/2023	ORSE	M	880,00	R\$	4,37	R\$	3.889,30	0,00	R\$	-	R\$	-	R\$	-	R\$	3.889,30	100,00%
11.2.3	S91928S	CABO DE COBRE FLEXÍVEL ISOLADO, 4 MMF, ANTI-CHAMA 450/750 V, PARA CIRCUITOS TERMINAIS - FORNECIMENTO E INSTALAÇÃO, AF 03/2023	ORSE	M	580,00	R\$	6,78	R\$	3.932,40	0,00	R\$	-	R\$	-	R\$	-	R\$	3.932,40	100,00%
11.2.4	101562	CABO DE COBRE FLEXÍVEL ISOLADO, 25 MMF, 0,6/1,0 KV, PARA REDE AÉREA DE DISTRIBUIÇÃO DE ENERGIA ELÉTRICA DE BAIXA TENSÃO - FORNECIMENTO E INSTALAÇÃO, AF 07/2020	SINAPI	M	54,00	R\$	28,94	R\$	1.562,76	0,00	R\$	-	R\$	-	R\$	-	R\$	1.562,76	100,00%
11.3	<b>PONTOS DE TOMADAS E LÓGICA</b>																		
11.3.1	00007543	TAMPA CEGA EM PVC PARA CONDULETE 4 X 2" - INTERNET E LÓGICA	SINAPI	UN	4,00	R\$	5,87	R\$	23,48	0,00	R\$	-	R\$	-	R\$	-	R\$	23,48	100,00%
11.3.2	104475	COMPOSIÇÃO PARAMÉTRICA DE PONTO ELÉTRICO DE TOMADA DE USO GERAL 2P+T (10A/250V) EM EDIFÍCIO RESIDENCIAL COM ELETRODUTO EMBUTIDO EM RASGOS NAS PAREDES, INCLUSIVE TOMADA, ELETRODUTO, CABO, RASGO, QUEBRA E CHUMBAMENTO, AF 11/2022	SINAPI	UN	74,00	R\$	146,51	R\$	10.841,74	0,00	R\$	-	R\$	-	R\$	-	R\$	10.841,74	100,00%
11.3.3	104480	COMPOSIÇÃO PARAMÉTRICA DE PONTO ELÉTRICO DE TOMADA DE USO ESPECÍFICO 2P+T (20A/250V) EM EDIFÍCIO RESIDENCIAL COM ELETRODUTO EMBUTIDO SEM NECESSIDADE DE RASGOS, INCLUSIVE TOMADA, ELETRODUTO, CABO E QUEBRA (EXCETO CHUVEIRO), AF 11/2022	SINAPI	UN	14,00	R\$	142,14	R\$	1.989,96	0,00	R\$	-	R\$	-	R\$	-	R\$	1.989,96	100,00%



12.2.1	87275	REVESTIMENTO CERÂMICO PARA PAREDES INTERNAS COM PLACAS TIPO ESMALTADA DE DIMENSÕES 33X45 CM APLICADAS A MEIA ALTURA DAS PAREDES. AF_02/2023_PE - ÁREA LAVAVEIS	SINAPI	M2	80,00	R\$ 82,28	R\$ 6.582,40			0,00	R\$	R\$	R\$	R\$	R\$	6.582,40	R\$	100,00%
13	PISOS																	
13.1	EM GRANILITE																	
13.1.1	S104182S	PISO EM GRANILITE, MARMORITE OU GRANITINA EM AMBIENTES INTERIORS, COM ESPESURA DE 8 MM, INCLUSO MISTURA EM BETONEIRA, COLOCAÇÃO DAS JUNTAS, APLICAÇÃO DO PISO, 4 POLIMENTOS COM POLITRIZ, ESTUCAMENTO, SELADOR E CERA. AF_06/2022	ORSE	M2	153,10	R\$ 91,40	R\$ 13.993,34			0,00	R\$	R\$	R\$	R\$	R\$	13.993,34	R\$	100,00%
13.1.2	94439	(COMPOSIÇÃO REPRESENTATIVA) DO SERVIÇO DE CONTRAPIO EM ARGAMASSA TRACO 1:4 (CM E AREIA), BETONEIRA 400 L, E = 4 CM ÁREAS SECAS E MOLHADAS SOBRE LAJE, E = 3 CM ÁREAS MOLHADAS SOBRE IMPERMEABILIZAÇÃO, CASA E EDIFICAÇÃO PÚBLICA PADRÃO. AF_11/2014	SINAPI	M2	153,10	R\$ 54,34	R\$ 8.319,45			0,00	R\$	R\$	R\$	R\$	R\$	8.319,45	R\$	100,00%
13.2	CERÂMICOS																	
13.2.1	94439	(COMPOSIÇÃO REPRESENTATIVA) DO SERVIÇO DE CONTRAPIO EM ARGAMASSA TRACO 1:4 (CM E AREIA), BETONEIRA 400 L, E = 4 CM ÁREAS SECAS E MOLHADAS SOBRE LAJE, E = 3 CM ÁREAS MOLHADAS SOBRE IMPERMEABILIZAÇÃO, CASA E EDIFICAÇÃO PÚBLICA PADRÃO. AF_11/2014	SINAPI	M2	40,00	R\$ 54,34	R\$ 2.173,60			0,00	R\$	R\$	R\$	R\$	R\$	2.173,60	R\$	100,00%
13.2.2	87257	REVESTIMENTO CERÂMICO PARA PISO COM PLACAS TIPO ESMALTADA DE DIMENSÕES 60X60 CM APLICADA EM AMBIENTES DE ÁREA MAIOR QUE 10 M2. AF_02/2023_PE	SINAPI	M2	40,00	R\$ 76,45	R\$ 3.058,00			0,00	R\$	R\$	R\$	R\$	R\$	3.058,00	R\$	100,00%
13.3	PORCELANATOS																	
13.3.1	94439	(COMPOSIÇÃO REPRESENTATIVA) DO SERVIÇO DE CONTRAPIO EM ARGAMASSA TRACO 1:4 (CM E AREIA), BETONEIRA 400 L, E = 4 CM ÁREAS SECAS E MOLHADAS SOBRE LAJE, E = 3 CM ÁREAS MOLHADAS SOBRE IMPERMEABILIZAÇÃO, CASA E EDIFICAÇÃO PÚBLICA PADRÃO. AF_11/2014	SINAPI	M2	180,00	R\$ 54,34	R\$ 9.781,20	72,00	72,00	0,00	R\$	R\$	R\$	R\$	R\$	9.781,20	R\$	60,00%
13.3.2	87263	REVESTIMENTO CERÂMICO PARA PISO COM PLACAS TIPO PORCELANATO DE DIMENSÕES 60X60 CM APLICADA EM AMBIENTES DE ÁREA MAIOR QUE 10 M2. AF_02/2023_PE	SINAPI	M2	180,00	R\$ 138,67	R\$ 24.960,60			0,00	R\$	R\$	R\$	R\$	R\$	24.960,60	R\$	100,00%
13.4	RODAPÉS																	
13.4.1	S88650S	RODAPÉ CERÂMICO DE 7CM DE ALTURA COM PLACAS TIPO ESMALTADA DE DIMENSÕES 60X60CM. AF_02/2023	ORSE	M	335,50	R\$ 11,20	R\$ 3.757,60			0,00	R\$	R\$	R\$	R\$	R\$	3.757,60	R\$	100,00%
13.5	EXTERNOS																	
13.5.1	S84983S	EXECUÇÃO DE PASSEIO (CALÇADA) OU PISO DE CONCRETO COM CONCRETO MOLDADO IN LOCO, USINADO, ACABAMENTO CONVENCIONAL, ESPESURA 6 CM, ARMADO. AF_08/2022	ORSE	M2	105,00	R\$ 72,23	R\$ 7.584,15			0,00	R\$	R\$	R\$	R\$	R\$	7.584,15	R\$	100,00%
14	FORROS																	
14.1	96113	FORRO EM PLACAS DE GESSO, PARA AMBIENTES COMERCIAIS. AF_08/2023_PS	SINAPI	M2	350,00	R\$ 48,26	R\$ 16.891,00			0,00	R\$	R\$	R\$	R\$	R\$	16.891,00	R\$	100,00%
15	PINTURA																	
15.1	PINTURA INTERNA																	
15.1.1	S86415S	APLICAÇÃO MANUAL DE FUNDO SELADOR ACRILICO EM PAREDES EXTERNAS DE CASAS. AF_03/2024	ORSE	M2	1.165,00	R\$ 3,61	R\$ 4.205,65			0,00	R\$	R\$	R\$	R\$	R\$	4.205,65	R\$	100,00%
15.1.2	S88497S	EMASSAMENTO COM MASSA LATEX, APLICAÇÃO EM PAREDE, DUAS DEMÃOS, LIXAMENTO MANUAL. AF_04/2023	ORSE	M2	1.165,00	R\$ 15,92	R\$ 18.546,80			0,00	R\$	R\$	R\$	R\$	R\$	18.546,80	R\$	100,00%
15.1.3	S88498S	PINTURA LATEX ACRILICA PREMIUM, APLICAÇÃO MANUAL EM PAREDES, DUAS DEMÃOS. AF_04/2023	ORSE	M2	1.165,00	R\$ 13,20	R\$ 15.376,00			0,00	R\$	R\$	R\$	R\$	R\$	15.376,00	R\$	100,00%
15.2	PINTURA EXTERNA																	
15.2.1	S88415S	APLICAÇÃO MANUAL DE FUNDO SELADOR ACRILICO EM PAREDES EXTERNAS DE CASAS. AF_03/2024	ORSE	M2	475,00	R\$ 3,61	R\$ 1.714,75			0,00	R\$	R\$	R\$	R\$	R\$	1.714,75	R\$	100,00%

15.2.2	88417	APLICAÇÃO MANUAL DE PINTURA COM TINTA TEXTURIZADA ACRILICA EM PANOS CEGOS DE FACHADA (SEM PRESEÇA DE VÃOS) DE EDIFÍCIOS DE MÚLTIPLOS PAVIMENTOS, UMA COR.AF.03/2024	SINAPI	M2	475,00	R\$	22,06	R\$	10.478,50	0,00	R\$	R\$	R\$	R\$	10.478,50	100,00%
15.3	FORROS					R\$		R\$	4.620,00							
15.3.1	S88489S	PINTURA LÁTEX ACRILICA PREMIUM, APLICAÇÃO MANUAL EM PAREDES, DUAS DEMÃOS, AF.04/2023	ORSE	M2	350,00	R\$	13,20	R\$	4.620,00	0,00	R\$	R\$	R\$	R\$	4.620,00	100,00%
16	ESQUADRIAS					R\$		R\$	78.409,87							
16.1	PORTAS					R\$		R\$	38.223,38							
16.1.1	9094S	KIT DE PORTA DE MADEIRA PARA PINTURA, SEMI-OCA (PESADA OU SUPERPESADA), PADRÃO MÍDIO, 80X210CM, ESPESURA DE 3,5CM, ITENS INCLUIDOS: DOBRADIÇAS, MONTAGEM E INSTALAÇÃO DO BATENTE, FECHADURA COM EXECUÇÃO DO FURO - FORNECIMENTO E INSTALAÇÃO.AF.12/2019	SINAPI	UN	15,00	R\$	1.467,87	R\$	22.018,05	0,00	R\$	R\$	R\$	R\$	22.018,05	100,00%
16.1.2	100687	KIT DE PORTA DE MADEIRA FRISADA, SEMI-OCA (LEVE OU MÍDIA), PADRÃO MÍDIO, 80X210CM, ESPESURA DE 3,5CM, ITENS INCLUIDOS: DOBRADIÇAS, MONTAGEM E INSTALAÇÃO DE BATENTE, FECHADURA COM EXECUÇÃO DO FURO - FORNECIMENTO E INSTALAÇÃO.AF.12/2019	SINAPI	UN	6,00	R\$	1.112,28	R\$	6.673,68	0,00	R\$	R\$	R\$	R\$	6.673,68	100,00%
16.1.3	100681	KIT DE PORTA DE MADEIRA FRISADA, SEMI-OCA (LEVE OU MÍDIA), PADRÃO MÍDIO, 70X210CM, ESPESURA DE 3CM, ITENS INCLUIDOS: DOBRADIÇAS, MONTAGEM E INSTALAÇÃO DE BATENTE, FECHADURA COM EXECUÇÃO DO FURO - FORNECIMENTO E INSTALAÇÃO.AF.12/2019	SINAPI	UN	1,00	R\$	1.143,71	R\$	1.143,71	0,00	R\$	R\$	R\$	R\$	1.143,71	100,00%
16.1.4	S13096	PORTA EM VIDRO TEMPERADO 10MM, INCOLOR INCLUSIVE FERRAGENS DE FIXAÇÃO E INSTALAÇÃO, EXCLUSIVE PUXADOR - REV.01-10/2021	ORSE	M2	12,00	R\$	661,47	R\$	8.177,64	0,00	R\$	R\$	R\$	R\$	8.177,64	100,00%
16.1.5	S13937	PUXADOR DUPLO PARA PORTA, REDONDO, ACABAMENTO EM AÇO ESCOVADO, FOSCO.	ORSE	UN	2,00	R\$	105,15	R\$	210,30	0,00	R\$	R\$	R\$	R\$	210,30	100,00%
16.2	JANELAS					R\$		R\$	8.788,77							
16.2.1	C1869	PEITORIL DE GRANITO L=15 CM	SEINFRA	M	31,00	R\$	89,02	R\$	2.759,62	0,00	R\$	R\$	R\$	R\$	2.759,62	100,00%
16.2.2	S94570S	JANELA DE ALUMÍNIO DE CORRER COM 2 FOLHAS PARA VIDROS (VIDROS INCLUIDOS), BATENTE/REQUADRO 6 A 14 CM ACABAMENTO COM ACETATO OU BRILHANTE; FIXAÇÃO COM PARAFUSOS SEM GUARNIÇÃO/ ALIZAR, DIMENSÕES 100X120 CM, VEDAÇÃO COM SILICONE, EXCLUSIVE CONTRAMARCO	ORSE	M2	17,00	R\$	349,95	R\$	5.949,15	0,00	R\$	R\$	R\$	R\$	5.949,15	100,00%
16.3	GRADES					R\$		R\$	5.159,67							
16.3.1	S04716	GRADE EM METALON	ORSE	M2	17,00	R\$	303,51	R\$	5.159,67	0,00	R\$	R\$	R\$	R\$	5.159,67	100,00%
16.4	VIDRAÇAS					R\$		R\$	26.317,05							
16.4.1	114843	FACHADA EM PELE DE VIDRO, MODELO COM PERFIL ANODIZADO PRETO, VIDRO TIPO REFLETA PRATA 4+4 MM, INSTALADO, CONFORME PROJETO. OBRA - REFORMA TCE-SE	ORSE	M2	9,15	R\$	1.456,00	R\$	13.322,40	0,00	R\$	R\$	R\$	R\$	13.322,40	100,00%
16.4.2	S13882	BRISE DE ALUMÍNIO COM PERFIS DE 10X15X250CM, ACABAMENTO EM PINTURA BRANCA, INCLUSIVE INSTALAÇÃO.	ORSE	M2	30,15	R\$	431,00	R\$	12.994,65	0,00	R\$	R\$	R\$	R\$	12.994,65	100,00%
17	INSTALAÇÕES DE PREVENÇÃO E COMBATE A INCÊNDIO					R\$		R\$	556,22							
17.1	PLACAS E EXTINTORES					R\$		R\$	556,22							
17.1.1	S01511	EXTINTOR DE PÓ QUÍMICO ABC, CAPACIDADE 6 KG, ALCANCE MÍDIO DO JATO 5M, TEMPO DE DESCARGA 12S, NBR9443, 9444, 10721	ORSE	UN	2,00	R\$	221,70	R\$	443,40	0,00	R\$	R\$	R\$	R\$	443,40	100,00%
17.1.2	S1882	PLACA DE SINALLIZACAO DE SEGURANCA CONTRA INCENDIO, FOTOLUMINESCENTE, RETANGULAR, 12 X 40 CM, EM PVC 2 MM ANTI CHAMAS (SIMBOLOS, CORES E PICTOGRAMAS CONFORME NBR 13434)	ORSE	UN	6,00	R\$	13,90	R\$	83,40	0,00	R\$	R\$	R\$	R\$	83,40	100,00%
17.1.3	S12137	PLACA DE SINALLIZACAO DE SEGURANCA CONTRA INCENDIO, FOTOLUMINESCENTE, QUADRADA, 20 X 20 CM, EM PVC 2 MM ANTI-CHAMAS (SIMBOLOS, CORES E PICTOGRAMAS CONFORME NBR 13434)	ORSE	UN	2,00	R\$	14,71	R\$	29,42	0,00	R\$	R\$	R\$	R\$	29,42	100,00%



ITEM	CÓDIGO	DESCRIÇÃO	FONTE	CONTRATO			PLANILHA DE MEDIÇÃO			FINANCEIRO			SALDO	SALDO	%	
				QNT	PC UNITARIO	PC TOTAL	AC ANT	AC AT	AC TOTAL	AC ANT	AC ATUAL	AC TOTAL				
1	ADMINISTRAÇÃO LOCAL					R\$ 29.226,80										
1.1	90778	FISCALIZAÇÃO E PROJETOS DA ENGENHARIA	SINAPI	120,00	R\$ 115,82	R\$ 13.874,40	24,00	24,00	48,00	R\$ 2.774,88	R\$ 2.774,88	R\$ 5.549,76	R\$ 8.324,64	60,00%		
1.2	90776	ENCARGADO GERAL COM ENCARGOS COMPLEMENTARES	SINAPI	540,00	R\$ 28,43	R\$ 15.352,20	108,00	108,00	216,00	R\$ 3.070,44	R\$ 3.070,44	R\$ 6.140,88	R\$ 9.211,32	60,00%		
2	DEMOIÇÕES E REEDIÇÕES					R\$ 2.752,24										
2.1	8976225	DEMOIÇÃO DE ALVENARIA DE BLOCO FURADO, DE FORMA MANUAL, SEM REAPROVEITAMENTO. AF_08/2023	ORSE	16,05	R\$ 56,72	R\$ 910,36	16,05	16,05	16,05	R\$ 910,36	R\$ 910,36	R\$ 910,36	R\$ 0,00	0,00%		
2.2	8935885	TRANSPORTE COM CAMINHÃO BASCULANTE DE 10 M³. EM VIA URBANA EM LEITO NATURAL (UNIDADE: M3XKM). AF_07/2020	ORSE	320,85	R\$ 2,97	R\$ 952,92	320,85	320,85	320,85	R\$ 952,92	R\$ 952,92	R\$ 952,92	R\$ 0,00	0,00%		
2.3	98524	LIMPEZA MANUAL DE VEGETAÇÃO EM TERRENO COM ENXADA. AF_03/2024	SINAPI	192,00	R\$ 4,63	R\$ 888,96	192,00	192,00	192,00	R\$ 888,96	R\$ 888,96	R\$ 888,96	R\$ 0,00	0,00%		
3	SERVIÇOS PRELIMINARES					R\$ 16.144,13										
3.1	S11397	PLACA DE OBRA EM LONA COM IMPRESSÃO DIGITAL 1,50 X 2,00M, INCLUSIVE ESTRUTURA EM METALON 20 X 20CM E ESCORAMENTO, INSTALADA - REV.02 - 09/2021	ORSE	1,00	R\$ 735,00	R\$ 735,00	1,00	1,00	1,00	R\$ 735,00	R\$ 735,00	R\$ 735,00	R\$ 0,00	0,00%		
3.2	S04176	LOCAÇÃO DE CONSTRUÇÃO DE EDIFICAÇÃO ENTRE 200 E 1000 M2, INCLUSIVE EXECUÇÃO DE GABARITO DE MADEIRA	ORSE	220,10	R\$ 6,12	R\$ 1.347,01	220,10	220,10	220,10	R\$ 1.347,01	R\$ 1.347,01	R\$ 1.347,01	R\$ 0,00	0,00%		
3.3	98459	TAPIUME COM TELHA METÁLICA. AF_03/2024 - INCLUSIVE VEDAÇÃO DO BARRACÃO	SINAPI	125,00	R\$ 93,92	R\$ 11.740,00	125,00	125,00	125,00	R\$ 11.740,00	R\$ 11.740,00	R\$ 11.740,00	R\$ 0,00	0,00%		
3.4	S11703	BARRACÃO ABERTO PARA APOIO À PRODUÇÃO (CARPINTARIA, CENTRAL DE ARMAÇÃO, OFICINA, ETC.) C/ TESOURAS, TELHA 4MM, PISO EM CONCRETO DESEMPOLADO	ORSE	12,00	R\$ 193,51	R\$ 2.322,12	12,00	12,00	12,00	R\$ 2.322,12	R\$ 2.322,12	R\$ 2.322,12	R\$ 0,00	0,00%		
4	MOVIMENTAÇÕES DE TERRA					R\$ 17.719,22										
4.1	93358	ESCAVAÇÃO MANUAL DE VALA. AF_09/2024	SINAPI	8,25	R\$ 85,52	R\$ 705,54	4,13	4,13	8,25	R\$ 352,77	R\$ 352,77	R\$ 705,54	R\$ 0,00	0,00%		
4.2	93358	ESCAVAÇÃO MANUAL DE SAPATAS	SINAPI	121,50	R\$ 85,52	R\$ 10.390,68	121,50	121,50	121,50	R\$ 10.390,68	R\$ 10.390,68	R\$ 10.390,68	R\$ 0,00	0,00%		
4.3	C4921	REATERRO C/COMPACTAÇÃO MANUAL S/CONTROLE, MATERIAL DA VALA	SINAPI	86,00	R\$ 22,30	R\$ 1.917,80	86,00	86,00	86,00	R\$ 1.917,80	R\$ 1.917,80	R\$ 1.917,80	R\$ 0,00	0,00%		
4.4	94319	ATERRO MANUAL DE VALAS COM SOLO ARGILOSO-ARENOSO. AF_08/2023	SINAPI	60,00	R\$ 78,42	R\$ 4.705,20	60,00	60,00	60,00	R\$ 4.705,20	R\$ 4.705,20	R\$ 4.705,20	R\$ 0,00	0,00%		
5	INFRAESTRUTURA					R\$ 81.807,75										
5.1	ALICERCE E EMBASAMENTOS					R\$ 3.349,42										
5.1.1	C1804	MUTRÃO MISTO - ALVENARIA DE EMBASAMENTO C/TL FURADO, C/ ARG. MISTA C/ CAL HIDRATADA PARA NIVELAMENTO	SEINFRA A	8,25	R\$ 405,99	R\$ 3.349,42	8,25	8,25	8,25	R\$ 3.349,42	R\$ 3.349,42	R\$ 3.349,42	R\$ 0,00	0,00%		
5.2	SAPATAS SOLADAS					R\$ 33.829,77										
5.2.1	98619	LASTRO DE CONCRETO MAGRO, APLICADO EM BLOCOS DE COROAMENTO OU SAPATAS, ESPESURA DE 5 CM. AF_07/2024	SINAPI	81,00	R\$ 41,96	R\$ 3.398,76	81,00	81,00	81,00	R\$ 3.398,76	R\$ 3.398,76	R\$ 3.398,76	R\$ 0,00	0,00%		
5.2.2	98546	ARMAÇÃO DE BLOCO UTILIZANDO AÇO CA-50 DE 10 MM - MONTAGEM. AF_07/2024	SINAPI	833,00	R\$ 14,55	R\$ 12.120,15	833,00	833,00	833,00	R\$ 12.120,15	R\$ 12.120,15	R\$ 12.120,15	R\$ 0,00	0,00%		
5.2.3	94965	CONCRETO FCK = 25MPA, TRAÇO 1:2:3:2,7 (EM MASSA SECA DE CIMENTO/ AREIA MÉDIA BRITA 1) - PREPARO MECÂNICO COM BETONEIRA 400 L. AF_05/2021	SINAPI	32,40	R\$ 565,15	R\$ 18.310,86	32,40	32,40	32,40	R\$ 18.310,86	R\$ 18.310,86	R\$ 18.310,86	R\$ 0,00	0,00%		
5.3	VIGAS BALDRAME					R\$ 14.629,56										
5.3.1	S11657	FORMA PLANA PARA ESTRUTURAS, EM COMPENSADO RESINADO DE 10MM, 07 USOS, INCLUSIVE ESCORAMENTO - REVISADA 07/2015	ORSE	80,00	R\$ 45,24	R\$ 3.619,20	80,00	80,00	80,00	R\$ 3.619,20	R\$ 3.619,20	R\$ 3.619,20	R\$ 0,00	0,00%		
5.3.2	92759	ARMAÇÃO DE PILAR OU VIGA DE ESTRUTURA CONVENCIONAL DE CONCRETO ARMADO UTILIZANDO AÇO CA-60 DE 5,0 MM - MONTAGEM. AF_06/2022	SINAPI	146,30	R\$ 14,52	R\$ 2.124,28	146,30	146,30	146,30	R\$ 2.124,28	R\$ 2.124,28	R\$ 2.124,28	R\$ 0,00	0,00%		
5.3.3	92761	ARMAÇÃO DE PILAR OU VIGA DE ESTRUTURA CONVENCIONAL DE CONCRETO ARMADO UTILIZANDO AÇO CA-50 DE 8,0 MM - MONTAGEM. AF_06/2022	SINAPI	231,00	R\$ 13,04	R\$ 3.012,24	231,00	231,00	231,00	R\$ 3.012,24	R\$ 3.012,24	R\$ 3.012,24	R\$ 0,00	0,00%		
5.3.4	94965	CONCRETO FCK = 25MPA, TRAÇO 1:2:3:2,7 (EM MASSA SECA DE CIMENTO/ AREIA MÉDIA BRITA 1) - PREPARO MECÂNICO COM BETONEIRA 400 L. AF_05/2021	SINAPI	5,60	R\$ 565,15	R\$ 3.164,84	5,60	5,60	5,60	R\$ 3.164,84	R\$ 3.164,84	R\$ 3.164,84	R\$ 0,00	0,00%		

5.3.5	504953	IMPERMEABILIZAÇÃO DE ALICERCE E VIGA BALDRAME COM 2 DEMAS DE TINTA ASFÁLTICA TIPO NEUTROL DA VEDACT OU SIMILAR, EXCETO ARGAMASSA IMPERMEABILIZAÇÃO	ORSE	M2	100,00	R\$	27,08	R\$	2.708,00		100,00	100,00	R\$	2.708,00	R\$	2.708,00	R\$	2.708,00	R\$	0,00%	
6	<b>SUPRAESTRUTURA</b>																				
6.1	<b>PILARES</b>																				
6.1.1	S11657	FORMA PLANA PARA ESTRUTURAS, EM COMPENSADO RESINADO DE 10MM, 07 USOS, INCLUSIVE ESCORAMENTO - REVISADA 07.2015	ORSE	M2	216,00	R\$	46,25	R\$	9.980,00	43,20	86,40	129,60	R\$	1.998,00	R\$	3.996,00	R\$	5.994,00	R\$	3.996,00	40,00%
6.1.2	92759	ARMAÇÃO DE PILAR OU VIGA DE ESTRUTURA CONVENCIONAL DE CONCRETO ARMADO UTILIZANDO AÇO CA-60 DE 5,0 MM - MONTAGEM, AF_06/2022	SINAPI	KG	336,00	R\$	14,52	R\$	4.878,72	67,20	134,40	201,60	R\$	975,74	R\$	1.951,49	R\$	2.927,23	R\$	1.951,49	40,00%
6.1.3	92762	ARMAÇÃO DE PILAR OU VIGA DE ESTRUTURA CONVENCIONAL DE CONCRETO ARMADO UTILIZANDO AÇO CA-50 DE 10,0 MM - MONTAGEM, AF_06/2022	SINAPI	KG	1.120,00	R\$	11,69	R\$	13.092,80	224,00	448,00	672,00	R\$	2.618,56	R\$	5.237,12	R\$	7.855,68	R\$	5.237,12	40,00%
6.1.4	94685	CONCRETO FCK = 25MPa, TRAÇO 1:2:3:2,7 (EM MASSA SECA DE CIMENTO/ÁREA MÉDIA/BRITA 1) - PREPARO MECÂNICO COM BETONEIRA 400 L, AF_05/2021	SINAPI	M3	17,80	R\$	565,15	R\$	10.059,67	3,56	7,12	10,68	R\$	2.011,83	R\$	4.023,87	R\$	6.035,80	R\$	4.023,87	40,00%
6.1.5	103670	LANÇAMENTO COM USO DE BALDES, ADENSAMENTO E ACABAMENTO DE CONCRETO EM ESTRUTURAS, AF_02/2022	SINAPI	M3	17,80	R\$	292,60	R\$	5.208,28	3,56	7,12	10,68	R\$	1.041,86	R\$	2.083,31	R\$	3.124,97	R\$	2.083,31	40,00%
6.2	<b>VIGAS</b>																				
6.2.1	<b>VIGAS N350</b>																				
6.2.1.1	S11657	FORMA PLANA PARA ESTRUTURAS, EM COMPENSADO RESINADO DE 10MM, 07 USOS, INCLUSIVE ESCORAMENTO - REVISADA 07.2015	ORSE	M2	144,00	R\$	46,25	R\$	6.660,00	43,20	43,20	43,20	R\$	-	R\$	1.998,00	R\$	1.998,00	R\$	4.662,00	70,00%
6.2.1.2	92759	ARMAÇÃO DE PILAR OU VIGA DE ESTRUTURA CONVENCIONAL DE CONCRETO ARMADO UTILIZANDO AÇO CA-60 DE 5,0 MM - MONTAGEM, AF_06/2022	SINAPI	KG	221,50	R\$	14,52	R\$	3.216,18	66,45	66,45	66,45	R\$	-	R\$	964,85	R\$	964,85	R\$	2.251,33	70,00%
6.2.1.3	92762	ARMAÇÃO DE PILAR OU VIGA DE ESTRUTURA CONVENCIONAL DE CONCRETO ARMADO UTILIZANDO AÇO CA-50 DE 10,0 MM - MONTAGEM, AF_06/2022	SINAPI	KG	444,00	R\$	11,69	R\$	5.190,36	133,20	133,20	133,20	R\$	-	R\$	1.557,11	R\$	1.557,11	R\$	3.633,25	70,00%
6.2.1.4	94685	CONCRETO FCK = 25MPa, TRAÇO 1:2:3:2,7 (EM MASSA SECA DE CIMENTO/ÁREA MÉDIA/BRITA 1) - PREPARO MECÂNICO COM BETONEIRA 400 L, AF_05/2021	SINAPI	M3	10,80	R\$	565,15	R\$	6.103,62	0,00	0,00	0,00	R\$	-	R\$	-	R\$	-	R\$	6.103,62	100,00%
6.2.1.5	103670	LANÇAMENTO COM USO DE BALDES, ADENSAMENTO E ACABAMENTO DE CONCRETO EM ESTRUTURAS, AF_02/2022	SINAPI	M3	10,80	R\$	292,60	R\$	3.160,08	0,00	0,00	0,00	R\$	-	R\$	-	R\$	-	R\$	3.160,08	100,00%
6.2.2	<b>VIGAS N700</b>																				
6.2.2.1	S11657	FORMA PLANA PARA ESTRUTURAS, EM COMPENSADO RESINADO DE 10MM, 07 USOS, INCLUSIVE ESCORAMENTO - REVISADA 07.2015	ORSE	M2	67,05	R\$	46,25	R\$	3.101,06	0,00	0,00	0,00	R\$	-	R\$	-	R\$	-	R\$	3.101,06	100,00%
6.2.2.2	92761	ARMAÇÃO DE PILAR OU VIGA DE ESTRUTURA CONVENCIONAL DE CONCRETO ARMADO UTILIZANDO AÇO CA-50 DE 8,0 MM - MONTAGEM, AF_06/2022	SINAPI	KG	220,00	R\$	13,04	R\$	2.868,80	0,00	0,00	0,00	R\$	-	R\$	-	R\$	-	R\$	2.868,80	100,00%
6.2.2.3	92759	ARMAÇÃO DE PILAR OU VIGA DE ESTRUTURA CONVENCIONAL DE CONCRETO ARMADO UTILIZANDO AÇO CA-60 DE 5,0 MM - MONTAGEM, AF_06/2022	SINAPI	KG	120,00	R\$	14,52	R\$	1.742,40	0,00	0,00	0,00	R\$	-	R\$	-	R\$	-	R\$	1.742,40	100,00%
6.2.2.4	94685	CONCRETO FCK = 25MPa, TRAÇO 1:2:3:2,7 (EM MASSA SECA DE CIMENTO/ÁREA MÉDIA/BRITA 1) - PREPARO MECÂNICO COM BETONEIRA 400 L, AF_05/2021	SINAPI	M3	4,10	R\$	565,15	R\$	2.317,12	0,00	0,00	0,00	R\$	-	R\$	-	R\$	-	R\$	2.317,12	100,00%
6.2.2.5	103670	LANÇAMENTO COM USO DE BALDES, ADENSAMENTO E ACABAMENTO DE CONCRETO EM ESTRUTURAS, AF_02/2022	SINAPI	M3	4,10	R\$	282,60	R\$	1.168,86	0,00	0,00	0,00	R\$	-	R\$	-	R\$	-	R\$	1.168,86	100,00%
6.2.3	<b>VIGAS CAIXA D'ÁGUA</b>																				
6.2.3.1	S11657	FORMA PLANA PARA ESTRUTURAS, EM COMPENSADO RESINADO DE 10MM, 07 USOS, INCLUSIVE ESCORAMENTO - REVISADA 07.2015	ORSE	M2	15,00	R\$	46,25	R\$	693,75	0,00	0,00	0,00	R\$	-	R\$	-	R\$	-	R\$	693,75	100,00%
6.2.3.2	92759	ARMAÇÃO DE PILAR OU VIGA DE ESTRUTURA CONVENCIONAL DE CONCRETO ARMADO UTILIZANDO AÇO CA-60 DE 5,0 MM - MONTAGEM, AF_06/2022	SINAPI	KG	23,10	R\$	14,52	R\$	335,41	0,00	0,00	0,00	R\$	-	R\$	-	R\$	-	R\$	335,41	100,00%



9.1.3	S88110S	CAIXA DE GORDURA PEQUENA (CAPACIDADE: 19 L), CIRCULAR, EM PVC, DIÂMETRO INTERNO= 0,3 M, AF_12/2020	ORSE	UN	1,00	R\$ 317,67	R\$ 317,67					R\$	-	R\$	-	R\$	-	R\$	-	317,67	100,00%
9.1.4	S04883	CAIXA DE INSPEÇÃO 0,60 X 0,60 X 0,60M	ORSE	UN	4,00	R\$ 624,65	R\$ 2.498,60	2,00				R\$	-	R\$	-	R\$	-	R\$	-	1.249,30	50,00%
9.1.5	S98065S	SUMIDOURO CIRCULAR, EM CONCRETO PRÉ-MOLDADO, DIÂMETRO INTERNO = 2,86 M, ALTURA INTERNA = 3,0 M, ÁREA DE INFILTRAÇÃO: 31,4 M² (PARA 12 CONTRIBUINTES), AF_12/2020	ORSE	UN	1,00	R\$ 8.115,21	R\$ 8.115,21	1,00				R\$	8.115,21	R\$	-	R\$	-	R\$	-	8.115,21	0,00%
9.1.6	S98064S	TANQUE SÉPTICO RETANGULAR, EM ALVENARIA COM BLOCOS DE CONCRETO, DIMENSÕES INTERNAS: 1,4 X 3,2 X H=1,9 M, VOLUME ÚTIL: 6272 L (PARA 32 CONTRIBUINTES), AF_12/2020	ORSE	UN	1,00	R\$ 6.508,91	R\$ 6.508,91	1,00				R\$	6.508,91	R\$	-	R\$	-	R\$	-	6.508,91	0,00%
9.2	<b>PONTOS E TUBOS</b>																				
9.2.1	C1950	PONTO SANITÁRIO, MATERIAL E EXECUÇÃO	SEINFR A	PT	14,00	R\$ 235,48	R\$ 3.296,72					R\$	-	R\$	-	R\$	-	R\$	-	3.296,72	100,00%
9.2.2	C1738	INSTALAÇÃO DE TUBO DE VENTILAÇÃO 50MM C/ L=4M, C/ REBOCO E PINTURA A CAL (C/ MATERIAL)	SEINFR A	UN	7,00	R\$ 68,37	R\$ 478,59					R\$	-	R\$	-	R\$	-	R\$	-	478,59	100,00%
9.2.3	C2595	TUBO PVC BRANCO PIESGOTO D=40MM (1 1/2")	SEINFR A	M	30,00	R\$ 15,22	R\$ 456,60					R\$	-	R\$	-	R\$	-	R\$	-	456,60	100,00%
9.2.4	C2596	TUBO PVC BRANCO PIESGOTO D=50MM (2")	SEINFR A	M	15,00	R\$ 21,29	R\$ 319,35					R\$	-	R\$	-	R\$	-	R\$	-	319,35	100,00%
9.2.5	S88714S	TUBO PVC 100 MM PARA AGUAS PLUVIAIS E ESGOTO	ORSE	M	42,00	R\$ 34,20	R\$ 1.436,40	21,00				R\$	-	R\$	-	R\$	-	R\$	-	718,20	50,00%
9.3	<b>DRENAGEM PLUVIAL E AR-CONDICIONADOS</b>																				
9.3.1	S88714S	TUBO PVC 100MM PARA DRENAGEM PLUVIAL	ORSE	M	36,00	R\$ 34,20	R\$ 1.231,20					R\$	-	R\$	-	R\$	-	R\$	-	1.231,20	100,00%
9.3.2	88865	TUBO, PVC, SOLDÁVEL, DE 25MM, INSTALADO EM DRENO DE AR-CONDICIONADO - FORNECIMENTO E INSTALAÇÃO, AF_08/2022	SINAPI	M	80,00	R\$ 18,44	R\$ 1.315,20					R\$	-	R\$	-	R\$	-	R\$	-	1.315,20	100,00%
9.3.3	88866	JOELHO 90 GRAUS, PVC, SOLDÁVEL, DN 25MM, INSTALADO EM DRENO DE AR-CONDICIONADO - FORNECIMENTO E INSTALAÇÃO, AF_08/2022	SINAPI	UN	24,00	R\$ 6,95	R\$ 166,80					R\$	-	R\$	-	R\$	-	R\$	-	166,80	100,00%
10	<b>INSTALAÇÕES HIDRÁULICAS</b>																				
10.1	<b>PONTOS E TUBOS</b>																				
10.1.1	C1948	PONTO HIDRÁULICO, MATERIAL E EXECUÇÃO	SEINFR A	PT	17,00	R\$ 255,35	R\$ 4.340,95					R\$	-	R\$	-	R\$	-	R\$	-	4.340,95	100,00%
10.1.2	C2619	TUBO PVC SOLD. MARROM D= 50MM (1 1/2")	SEINFR A	M	12,00	R\$ 21,85	R\$ 262,20					R\$	-	R\$	-	R\$	-	R\$	-	262,20	100,00%
10.1.3	C2618	TUBO PVC SOLD. MARROM D= 40MM (1 1/4")	SEINFR A	M	18,00	R\$ 18,75	R\$ 337,50					R\$	-	R\$	-	R\$	-	R\$	-	337,50	100,00%
10.1.4	C2617	TUBO PVC SOLD. MARROM D= 32MM (1")	SEINFR A	M	36,00	R\$ 12,66	R\$ 455,76					R\$	-	R\$	-	R\$	-	R\$	-	455,76	100,00%
10.1.5	C2616	TUBO PVC SOLD. MARROM D= 25MM (3/4")	SEINFR A	M	12,00	R\$ 8,14	R\$ 97,68					R\$	-	R\$	-	R\$	-	R\$	-	97,68	100,00%
10.2	<b>REGISTROS</b>																				
10.2.1	C2158	REGISTRO DE GAVETA BRUTO D= 25MM (1")	SEINFR A	UN	3,00	R\$ 70,83	R\$ 212,49					R\$	-	R\$	-	R\$	-	R\$	-	212,49	100,00%
10.2.2	C2159	REGISTRO DE GAVETA BRUTO D= 32MM (1 1/4")	SEINFR A	UN	5,00	R\$ 100,10	R\$ 500,50					R\$	-	R\$	-	R\$	-	R\$	-	500,50	100,00%
10.3	<b>CAIXA, CONEXÕES E ACESSÓRIOS</b>																				
10.3.1	102617	CAIXA D'ÁGUA EM POLIÉSTER REFORÇADO COM FIBRA DE VIDRO, 5000 LITROS - FORNECIMENTO E INSTALAÇÃO, AF_08/2021	SINAPI	UN	1,00	R\$ 3.571,21	R\$ 3.571,21					R\$	-	R\$	-	R\$	-	R\$	-	3.571,21	100,00%
10.3.2	C2617	TUBO PVC SOLD. MARROM D= 32MM (1")	SEINFR A	M	30,00	R\$ 12,66	R\$ 379,80					R\$	-	R\$	-	R\$	-	R\$	-	379,80	100,00%
10.3.3	S84704S	ADAPTADOR COM FLANGE E ANEL DE VEDAÇÃO, PVC, SOLDÁVEL, DN 32 MM X 1", INSTALADO EM RESERVAÇÃO PREDIAL DE ÁGUA - FORNECIMENTO E INSTALAÇÃO, AF_04/2024	ORSE	UN	1,00	R\$ 23,75	R\$ 23,75					R\$	-	R\$	-	R\$	-	R\$	-	23,75	100,00%
10.3.4	94787	TORNEIRA DE BOIA PARA CAIXA D'ÁGUA, ROSCÁVEL, 1" - FORNECIMENTO E INSTALAÇÃO, AF_08/2021	SINAPI	UN	1,00	R\$ 73,17	R\$ 73,17					R\$	-	R\$	-	R\$	-	R\$	-	73,17	100,00%
10.3.5	94482	REGISTRO DE ESFERA, PVC, SOLDÁVEL, COM VOLANTE, DN 50 MM - FORNECIMENTO E INSTALAÇÃO, AF_08/2021	SINAPI	UN	1,00	R\$ 73,65	R\$ 73,65					R\$	-	R\$	-	R\$	-	R\$	-	73,65	100,00%
10.3.6	S84706S	ADAPTADOR COM FLANGE E ANEL DE VEDAÇÃO, PVC, SOLDÁVEL, DN 50 MM X 1 1/2", INSTALADO EM RESERVAÇÃO PREDIAL DE ÁGUA - FORNECIMENTO E INSTALAÇÃO, AF_04/2024	ORSE	UN	1,00	R\$ 31,67	R\$ 31,67					R\$	-	R\$	-	R\$	-	R\$	-	31,67	100,00%
11	<b>INSTALAÇÕES ELÉTRICAS E LÓGICA</b>																				
11.1	<b>ELETRÓDOTOS DA REDE</b>																				
						R\$ 47.676,96	R\$ 9.757,22					R\$	-	R\$	-	R\$	-	R\$	-		

11.1.1	5918345	ELETRODUTO FLEXÍVEL CORRUGADO, PVC, DN 25 MM (3/4"), PARA CIRCUITOS TERMINAIS, INSTALADO EM FORRO - FORNECIMENTO E INSTALAÇÃO, AF 03/2023	ORSE	M	300,00	R\$	16,26	R\$	4.878,00	0,00	R\$	-	R\$	-	R\$	-	R\$	4.878,00	100,00%
11.1.2	5918368	ELETRODUTO FLEXÍVEL CORRUGADO, PVC, DN 32 MM (1"), PARA CIRCUITOS TERMINAIS, INSTALADO EM FORRO - FORNECIMENTO E INSTALAÇÃO, AF 03/2023	ORSE	M	100,00	R\$	19,15	R\$	1.915,00	0,00	R\$	-	R\$	-	R\$	-	R\$	1.915,00	100,00%
11.1.3	5918405	ELETRODUTO FLEXÍVEL CORRUGADO, PEAD, DN 40 MM (1 1/4"), PARA CIRCUITOS TERMINAIS, INSTALADO EM FORRO - FORNECIMENTO E INSTALAÇÃO, AF 03/2023	ORSE	M	100,00	R\$	19,69	R\$	1.969,00	0,00	R\$	-	R\$	-	R\$	-	R\$	1.969,00	100,00%
11.1.4	5930085	ELETRODUTO RÍGIDO ROSCÁVEL, PVC, DN 50 MM (1 1/2"), PARA REDE ENTERRADA DE DISTRIBUIÇÃO DE ENERGIA ELÉTRICA - FORNECIMENTO E INSTALAÇÃO, AF 12/2021	ORSE	M	54,00	R\$	18,43	R\$	995,22	0,00	R\$	-	R\$	-	R\$	-	R\$	995,22	100,00%
<b>11.2</b>	<b>CABOS</b>					<b>R\$</b>			<b>10.515,96</b>										
11.2.1	5918255	CABO DE COBRE FLEXÍVEL ISOLADO, 1,5 MMF, ANTI-CHAMA 0,6/1,0 KV, PARA CIRCUITOS TERMINAIS - FORNECIMENTO E INSTALAÇÃO, AF 03/2023	ORSE	M	310,00	R\$	3,65	R\$	1.131,50	0,00	R\$	-	R\$	-	R\$	-	R\$	1.131,50	100,00%
11.2.2	5918265	CABO DE COBRE FLEXÍVEL ISOLADO, 2,5 MMF, ANTI-CHAMA 450/750 V, PARA CIRCUITOS TERMINAIS - FORNECIMENTO E INSTALAÇÃO, AF 03/2023	ORSE	M	860,00	R\$	4,37	R\$	3.869,30	0,00	R\$	-	R\$	-	R\$	-	R\$	3.869,30	100,00%
11.2.3	5918285	CABO DE COBRE FLEXÍVEL ISOLADO, 4 MMF, ANTI-CHAMA 450/750 V, PARA CIRCUITOS TERMINAIS - FORNECIMENTO E INSTALAÇÃO, AF 03/2023	ORSE	M	580,00	R\$	6,78	R\$	3.932,40	0,00	R\$	-	R\$	-	R\$	-	R\$	3.932,40	100,00%
11.2.4	101562	CABO DE COBRE FLEXÍVEL ISOLADO, 25 MMF, 0,6/1,0 KV, PARA REDE AÉREA DE DISTRIBUIÇÃO DE ENERGIA ELÉTRICA DE BAIXA TENSÃO - FORNECIMENTO E INSTALAÇÃO, AF 07/2020	SINAPI	M	54,00	R\$	28,94	R\$	1.562,76	0,00	R\$	-	R\$	-	R\$	-	R\$	1.562,76	100,00%
<b>11.3</b>	<b> Pontos de Tomadas e Lógica</b>					<b>R\$</b>			<b>13.860,75</b>										
11.3.1	00007543	TAMPA CEGA EM PVC PARA CONDULETE 4 X 2" - INTERNET E LÓGICA	SINAPI	UN	4,00	R\$	5,87	R\$	23,48	0,00	R\$	-	R\$	-	R\$	-	R\$	23,48	100,00%
11.3.2	104475	COMPOSIÇÃO PARAMÉTRICA DE PONTO ELÉTRICO DE TOMADA DE USO GERAL 2P+T (10A/250V) EM EDIFÍCIO RESIDENCIAL COM ELETRODUTO EMBUTIDO EM RASGOS NAS PAREDES, INCLUSIVE TOMADA, ELETRODUTO, CABO, RASGO, QUEBRA E CHUMBAMENTO, AF 11/2022	SINAPI	UN	74,00	R\$	146,51	R\$	10.841,74	0,00	R\$	-	R\$	-	R\$	-	R\$	10.841,74	100,00%
11.3.3	104480	COMPOSIÇÃO PARAMÉTRICA DE PONTO ELÉTRICO DE TOMADA DE USO ESPECÍFICO 2P+T (20A/250V) EM EDIFÍCIO RESIDENCIAL COM ELETRODUTO EMBUTIDO SEM NECESSIDADE DE RASGOS, INCLUSIVE TOMADA, ELETRODUTO, CABO E QUEBRA (EXCETO CHUVEIRO), AF 11/2022	SINAPI	UN	14,00	R\$	142,14	R\$	1.989,96	0,00	R\$	-	R\$	-	R\$	-	R\$	1.989,96	100,00%
11.3.4	104475	COMPOSIÇÃO PARAMÉTRICA DE PONTO ELÉTRICO DE TOMADA DE USO GERAL 2P+T (10A/250V) EM EDIFÍCIO RESIDENCIAL COM ELETRODUTO EMBUTIDO EM RASGOS NAS PAREDES, INCLUSIVE TOMADA, ELETRODUTO, CABO, RASGO, QUEBRA E CHUMBAMENTO, AF 11/2022 (COMBATE A INCÊNDIO)	SINAPI	UN	7,00	R\$	146,51	R\$	1.025,57	0,00	R\$	-	R\$	-	R\$	-	R\$	1.025,57	100,00%
<b>11.4</b>	<b> Pontos de Iluminação e Luminárias</b>					<b>R\$</b>			<b>10.261,13</b>										
11.4.1	104473	COMPOSIÇÃO PARAMÉTRICA DE PONTO ELÉTRICO DE ILUMINAÇÃO COM INTERRUPTOR SIMPLES EM EDIFÍCIO RESIDENCIAL COM ELETRODUTO EMBUTIDO EM RASGOS NAS PAREDES, INCLUSIVE TOMADA, ELETRODUTO, CABO, RASGO E CHUMBAMENTO (SEM LUMINÁRIA E LÂMPADA), AF 11/2022	SINAPI	UN	44,00	R\$	170,17	R\$	7.487,48	0,00	R\$	-	R\$	-	R\$	-	R\$	7.487,48	100,00%
11.4.2	513176	LUMINÁRIA SOBREPOR QUADRADA LED 24W, 6500K G-LIGHT OU SIMILAR	ORSE	UN	38,00	R\$	60,05	R\$	2.281,90	0,00	R\$	-	R\$	-	R\$	-	R\$	2.281,90	100,00%
11.4.3	5975985	LUMINÁRIA DE EMERGÊNCIA COM 30 LÂMPADAS LED DE 2 W, SEM REATOR - FORNECIMENTO E INSTALAÇÃO, AF 09/2024	ORSE	UN	7,00	R\$	16,33	R\$	114,31	0,00	R\$	-	R\$	-	R\$	-	R\$	114,31	100,00%
11.4.4	97605	LUMINÁRIA ARANDELA TIPO MEIA LUA, DE SOBREPOR, COM 1 LÂMPADA LED DE 6 W, SEM REATOR - FORNECIMENTO E INSTALAÇÃO, AF 09/2024	SINAPI	UN	2,00	R\$	81,22	R\$	162,44	0,00	R\$	-	R\$	-	R\$	-	R\$	162,44	100,00%




13.2.2	87257	REVESTIMENTO CERÂMICO PARA PISO COM PLACAS TIPO ESMALTADA DE DIMENSÕES 60X60 CM APLICADA EM AMBIENTES DE ÁREA MAIOR QUE 10 M2. AF 02/2023. PE	SINAPI	M2	40,00	R\$	76,45	R\$	3.058,00	R\$	0,00	R\$	-	R\$	-	R\$	-	R\$	3.058,00	-	R\$	-	100,00%
13.3		<b>PORCELANATOS</b>				R\$		R\$	34.741,80														
13.3.1	94439	(COMPOSIÇÃO REPRESENTATIVA) DO SERVIÇO DE CONTRAPISO EM ARGAMASSA TRACO 1:4 (C/ME/AREIA) BETONEIRA 400 L, E = 4 CM ÁREAS SECAS E MOLHADAS SOBRE LAJE. E = 3 CM ÁREAS MOLHADAS SOBRE IMPERMEABILIZAÇÃO, CASA E EDIFICAÇÃO PÚBLICA. PADRÃO. AF 11/2014	SINAPI	M2	180,00	R\$	54,34	R\$	9.781,20	R\$	72,00	R\$	-	R\$	3.912,48	R\$	-	R\$	3.912,48	-	R\$	-	60,00%
13.3.2	87263	REVESTIMENTO CERÂMICO PARA PISO COM PLACAS TIPO PORCELANATO DE DIMENSÕES 60X60 CM APLICADA EM AMBIENTES DE ÁREA MAIOR QUE 10 M2. AF 02/2023. PE	SINAPI	M2	180,00	R\$	138,67	R\$	24.960,60	R\$	0,00	R\$	-	R\$	-	R\$	-	R\$	24.960,60	-	R\$	-	100,00%
13.4		<b>RODAPÉS</b>				R\$		R\$	3.757,60														
13.4.1	5886505	RODAPÊ CERÂMICO DE 7CM DE ALTURA COM PLACAS TIPO ESMALTADA DE DIMENSÕES 60X60CM. AF 02/2023	ORSE	M	335,50	R\$	11,20	R\$	3.757,60	R\$	0,00	R\$	-	R\$	-	R\$	-	R\$	3.757,60	-	R\$	-	100,00%
13.5		<b>EXTERNOS</b>				R\$		R\$	7.584,15														
13.5.1	5946935	EXECUÇÃO DE PASSEIO (CALÇADA) OU PISO DE CONCRETO COM CONCRETO MOLDADO IN LOCO, USINADO, ACABAMENTO CONVENCIONAL, ESPESURA 6 CM, ARMADO. AF 08/2022	ORSE	M2	105,00	R\$	72,23	R\$	7.584,15	R\$	0,00	R\$	-	R\$	-	R\$	-	R\$	7.584,15	-	R\$	-	100,00%
14		<b>FORROS</b>				R\$		R\$	16.891,00														
14.1	98113	FORRO EM PLACAS DE GESSO, PARA AMBIENTES COMERCIAIS. AF 08/2023. PS	SINAPI	M2	350,00	R\$	48,28	R\$	16.891,00	R\$	0,00	R\$	-	R\$	-	R\$	-	R\$	16.891,00	-	R\$	-	100,00%
15		<b>PINTURA</b>				R\$		R\$	54.943,70														
15.1		<b>PINTURA INTERNA</b>				R\$		R\$	38.130,45														
15.1.1	5884155	APLICAÇÃO MANUAL DE FUNDO SELADOR ACRÍLICO EM PAREDES EXTERNAS DE CASAS. AF 03/2024	ORSE	M2	1.165,00	R\$	3,61	R\$	4.205,65	R\$	0,00	R\$	-	R\$	-	R\$	-	R\$	4.205,65	-	R\$	-	100,00%
15.1.2	5884975	EMASSAMENTO COM MASSA LÁTEX, APLICAÇÃO EM PAREDE, DUAS DEMÃOS, LIXAMENTO MANUAL. AF 04/2023	ORSE	M2	1.165,00	R\$	15,92	R\$	18.546,80	R\$	0,00	R\$	-	R\$	-	R\$	-	R\$	18.546,80	-	R\$	-	100,00%
15.1.3	5884995	PINTURA LÁTEX ACRÍLICA PREMIUM, APLICAÇÃO MANUAL EM PAREDES, DUAS DEMÃOS. AF 04/2023	ORSE	M2	1.165,00	R\$	13,20	R\$	15.376,00	R\$	0,00	R\$	-	R\$	-	R\$	-	R\$	15.376,00	-	R\$	-	100,00%
15.2		<b>PINTURA EXTERNA</b>				R\$		R\$	12.193,25														
15.2.1	5884155	APLICAÇÃO MANUAL DE FUNDO SELADOR ACRÍLICO EM PAREDES EXTERNAS DE CASAS. AF 03/2024	ORSE	M2	475,00	R\$	3,61	R\$	1.714,75	R\$	0,00	R\$	-	R\$	-	R\$	-	R\$	1.714,75	-	R\$	-	100,00%
15.2.2	88417	APLICAÇÃO MANUAL DE PINTURA COM TINTA TEXTURIZADA ACRÍLICA EM PANOS CEGOS DE FACHADA (SEM PRESEÇA DE VÃOS) DE EDIFÍCIOS DE MÚLTIPLOS PAVIMENTOS, UMA COR. AF 03/2024	SINAPI	M2	475,00	R\$	22,06	R\$	10.478,50	R\$	0,00	R\$	-	R\$	-	R\$	-	R\$	10.478,50	-	R\$	-	100,00%
15.3		<b>FORROS</b>				R\$		R\$	4.620,00														
15.3.1	5884995	PINTURA LÁTEX ACRÍLICA PREMIUM, APLICAÇÃO MANUAL EM PAREDES, DUAS DEMÃOS. AF 04/2023	ORSE	M2	350,00	R\$	13,20	R\$	4.620,00	R\$	0,00	R\$	-	R\$	-	R\$	-	R\$	4.620,00	-	R\$	-	100,00%
16		<b>ESQ/JADRIUMS</b>				R\$		R\$	78.405,87														
16.1		<b>PORTAS</b>				R\$		R\$	38.223,38														
16.1.1	98845	KIT DE PORTA DE MADEIRA PARA PINTURA, SEMI-OKA (PESADA OU SUPERPESADA), PADRÃO MÉDIO, 80X210CM, ESPESURA DE 3,5CM, ITENS INCLUSOS: DOBRADIÇAS, MONTAGEM E INSTALAÇÃO DO BATENTE, FECHADURA COM EXECUÇÃO DO FURO - FORNECIMENTO E INSTALAÇÃO. AF 12/2019	SINAPI	UN	15,00	R\$	1.467,87	R\$	22.018,05	R\$	0,00	R\$	-	R\$	-	R\$	-	R\$	22.018,05	-	R\$	-	100,00%
16.1.2	108687	KIT DE PORTA DE MADEIRA FRISADA, SEMI-OKA (LEVE OU MÉDIA), PADRÃO MÉDIO, 80X210CM, ESPESURA DE 3,5CM, ITENS INCLUSOS: DOBRADIÇAS, MONTAGEM E INSTALAÇÃO DE BATENTE, FECHADURA COM EXECUÇÃO DO FURO - FORNECIMENTO E INSTALAÇÃO. AF 12/2019	SINAPI	UN	6,00	R\$	1.112,28	R\$	6.673,68	R\$	0,00	R\$	-	R\$	-	R\$	-	R\$	6.673,68	-	R\$	-	100,00%
16.1.3	108681	KIT DE PORTA DE MADEIRA FRISADA, SEMI-OKA (LEVE OU MÉDIA), PADRÃO MÉDIO, 70X210CM, ESPESURA DE 3CM, ITENS INCLUSOS: DOBRADIÇAS, MONTAGEM E INSTALAÇÃO DE BATENTE, FECHADURA COM EXECUÇÃO DO FURO - FORNECIMENTO E INSTALAÇÃO. AF 12/2019	SINAPI	UN	1,00	R\$	1.143,71	R\$	1.143,71	R\$	0,00	R\$	-	R\$	-	R\$	-	R\$	1.143,71	-	R\$	-	100,00%

16.1.4	S10306	PORTA EM VIDRO TEMPERADO 10MM, INCOLOR, INCLUSIVE FERRAGENS DE FIXAÇÃO E INSTALAÇÃO, EXCLUSIVE PUXADOR - REV 01_10/2021	ORSE	M2	12,00	R\$	681,47	R\$	8.177,64	R\$	-	R\$	-	R\$	-	R\$	8.177,64	100,00%
16.1.5	S1937	PUXADOR DUPLO PARA PORTA, REDONDO, ACABAMENTO EM AÇO ECOVADO, FOSCO.	ORSE	UN	2,00	R\$	105,15	R\$	210,30	R\$	-	R\$	-	R\$	-	R\$	210,30	100,00%
16.2	JANELAS		SEINFRA					R\$	8.706,77	R\$	-	R\$	-	R\$	-	R\$	2.759,62	100,00%
16.2.1	C1889	PEITORIL DE GRANITO L= 15 CM	SEINFRA	M	31,00	R\$	89,02	R\$	2.759,62	R\$	-	R\$	-	R\$	-	R\$	2.759,62	100,00%
16.2.2	S945705	JANELA DE ALUMÍNIO DE CORRER COM 2 FOLHAS PARA VIDROS (VIDROS INCLUSOS), BATENTE/REQUADRO 6 A 14 CM ACABAMENTO COM ACETATO OU BRILHANTE, FIXAÇÃO COM PARAFUSO SEM GUARNIÇÃO, ALIZAR DIMENSÕES 100X120 CM, VEDAÇÃO COM SILICONE, EXCLUSIVE CONTRAMARCO	ORSE	M2	17,00	R\$	349,95	R\$	5.949,15	R\$	-	R\$	-	R\$	-	R\$	5.949,15	100,00%
16.3	GRADE		ORSE	M2	17,00	R\$	303,51	R\$	5.159,67	R\$	-	R\$	-	R\$	-	R\$	5.159,67	100,00%
16.3.1	S0716	GRADE EM METALON	ORSE	M2	17,00	R\$	303,51	R\$	5.159,67	R\$	-	R\$	-	R\$	-	R\$	5.159,67	100,00%
16.4	VIDRAÇAS		ORSE	M2	9,15	R\$	1.456,00	R\$	13.322,40	R\$	-	R\$	-	R\$	-	R\$	13.322,40	100,00%
16.4.1	I14843	FACHADA EM PELE DE VIDRO, MODELO COM PERFIL ANODIZADO PRETO, VIDRO TIPO REFLETA PRATA 4+4 MM, INSTALADO, CONFORME PROJETO. OBRA - REFORMA TCE-SE	ORSE	M2	9,15	R\$	1.456,00	R\$	13.322,40	R\$	-	R\$	-	R\$	-	R\$	13.322,40	100,00%
16.4.2	S13882	BRISE DE ALUMÍNIO COM PERFIS DE 10X15X250CM, ACABAMENTO EM PINTURA BRANCA, INCLUSIVE INSTALAÇÃO.	ORSE	M2	30,15	R\$	431,00	R\$	12.994,65	R\$	-	R\$	-	R\$	-	R\$	12.994,65	100,00%
17	INSTALAÇÕES DE PREVENÇÃO E COMBATE À INCÊNDIO							R\$	556,22	R\$	-	R\$	-	R\$	-	R\$	556,22	100,00%
17.1	EXTINTOR DE PÓ QUÍMICO ABC, CAPACIDADE 6 KG, ALCANCE MÉDIO DO JATO 5M, TEMPO DE DESCARGA 12S, NBR9443, 9444, 10721.		ORSE	UN	2,00	R\$	221,70	R\$	443,40	R\$	-	R\$	-	R\$	-	R\$	443,40	100,00%
17.1.1	S01511	EXTINTOR DE PÓ QUÍMICO ABC, CAPACIDADE 6 KG, ALCANCE MÉDIO DO JATO 5M, TEMPO DE DESCARGA 12S, NBR9443, 9444, 10721.	ORSE	UN	2,00	R\$	221,70	R\$	443,40	R\$	-	R\$	-	R\$	-	R\$	443,40	100,00%
17.1.2	S11852	PLACA DE SINALIZAÇÃO DE SEGURANÇA CONTRA INCÊNDIO, FOTOLUMINESCENTE, RETANGULAR, 12 X 40 CM, EM PVC 2' MM ANTI-CHAMAS (SÍMBOLOS, CORES E PICTOGRAMAS CONFORME NBR 13434)	ORSE	UN	6,00	R\$	13,90	R\$	83,40	R\$	-	R\$	-	R\$	-	R\$	83,40	100,00%
17.1.3	S12137	PLACA DE SINALIZAÇÃO DE SEGURANÇA CONTRA INCÊNDIO, FOTOLUMINESCENTE, QUADRADA, 20 X 20 CM, EM PVC 2' MM ANTI-CHAMAS (SÍMBOLOS, CORES E PICTOGRAMAS CONFORME NBR 13434)	ORSE	UN	2,00	R\$	14,71	R\$	29,42	R\$	-	R\$	-	R\$	-	R\$	29,42	100,00%
18	GRANITOS, LOUÇAS, METAIS E ACESSÓRIOS							R\$	7.226,39	R\$	-	R\$	-	R\$	-	R\$	7.226,39	100,00%
18.1	GRANITOS E LOUÇAS		SEINFRA					R\$	5.713,08	R\$	-	R\$	-	R\$	-	R\$	5.713,08	100,00%
18.1.1	C4088	BANCADE DE GRANITO CINZA E=2CM	SEINFRA	M2	3,55	R\$	386,64	R\$	1.372,57	R\$	-	R\$	-	R\$	-	R\$	1.372,57	100,00%
18.1.2	S02087	CUBA DE LOUCA DE EMBUTIR (OVAL OU CIRCULAR) INCLUSIVE SIFÃO PLÁSTICO, VALVULA PLÁSTICA PARA PIA E ENGATE PLÁSTICO	ORSE	UN	5,00	R\$	164,12	R\$	820,60	R\$	-	R\$	-	R\$	-	R\$	820,60	100,00%
18.1.3	88632	VASO SANITÁRIO SIFONADO COM CAIXA ACORLADA LOUCA BRANCA - PADRÃO MÉDIO, INCLUSIVE ENGATE FLEXÍVEL EM METAL CROMADO, 1/2 X 40CM - FORNECIMENTO E INSTALAÇÃO, AF 01/2020	SINAPI	UN	5,00	R\$	641,28	R\$	3.206,40	R\$	-	R\$	-	R\$	-	R\$	3.206,40	100,00%
18.1.4	86930	TANQUE DE MARMORE SINTÉTICO SUSPENSO, 22L OU EQUIVALENTE, INCLUSIVE SIFÃO FLEXÍVEL EM PVC, VALVULA PLÁSTICA E TORNEIRA DE PLÁSTICO - FORNECIMENTO E INSTALAÇÃO, AF 01/2020	SINAPI	UN	1,00	R\$	313,51	R\$	313,51	R\$	-	R\$	-	R\$	-	R\$	313,51	100,00%
18.2	METAIS E ACESSÓRIOS							R\$	1.813,31	R\$	-	R\$	-	R\$	-	R\$	1.813,31	100,00%
18.2.1	S95544S	PAPELEIRA DE PAREDE EM METAL CROMADO SEM TAMPA, INCLUSIVE FIXAÇÃO, AF 01/2020	ORSE	UN	5,00	R\$	38,25	R\$	191,25	R\$	-	R\$	-	R\$	-	R\$	191,25	100,00%
18.2.2	C4825	PORTA PAPEL TOALHA (DISPENSER) EM ABS	SEINFRA	UN	5,00	R\$	62,13	R\$	310,65	R\$	-	R\$	-	R\$	-	R\$	310,65	100,00%
18.2.3	S06885	TORNEIRA CROMADA PARA USO GERAL, DECA 1152 C39 OU SIMILAR	ORSE	UN	7,00	R\$	89,22	R\$	624,54	R\$	-	R\$	-	R\$	-	R\$	624,54	100,00%
18.2.4	I03910	VALVULA EM PVC PARA PIA DE COZINHA, ACABAMENTO CROMADO, ASTRA VZ2 OU SIMILAR	ORSE	UN	1,00	R\$	18,86	R\$	18,86	R\$	-	R\$	-	R\$	-	R\$	18,86	100,00%
18.2.5	S98600S	CUBA DE EMBUTIR RETANGULAR DE AÇO INOXIDÁVEL, 46 X 30 X 12 CM - FORNECIMENTO E INSTALAÇÃO, AF 01/2020	ORSE	UN	1,00	R\$	196,97	R\$	196,97	R\$	-	R\$	-	R\$	-	R\$	196,97	100,00%
18.2.6	S02022	CHUVEIRO SIMPLES DE PLÁSTICO (HERC REF 1980 OU SIMILAR), C/ REGISTRO DE PRESSÃO DE PVC	ORSE	UN	4,00	R\$	67,76	R\$	271,04	R\$	-	R\$	-	R\$	-	R\$	271,04	100,00%
19	SERVIÇOS COMPLEMENTARES							R\$	39.891,53	R\$	-	R\$	-	R\$	-	R\$	39.891,53	100,00%



## RELATÓRIO FOTOGRÁFICO

Relatório fotográfico para 2ª medição realizada "in loco" da Construção da Secretaria de Infraestrutura, no município Chapadina - MA, 65500-000.




*Imagem 1 – Execução de Alvenaria, Estruturas, Vergas e Contrapisos;*




*Imagem 2 – Execução de alvenaria e estruturas;*







*Imagem 3 – Execução de alvenaria e estruturas;*



*Imagem 4 – Execução de alvenaria e estruturas;*




*Imagem 5 – Execução de Alvenaria, Estruturas, Vergas e Contrapisos;*




*Imagem 6 – Execução de Alvenaria, Estruturas, Vergas e Contrapisos;*

*[Handwritten signature]*




*Imagem 7 – Execução de Alvenaria, Estruturas, Vergas e Contrapisos;*



*Imagem 8 – Execução de Alvenaria, Estruturas, Vergas e Contrapisos;*

*(Handwritten signature)*



*Imagem 9 – Execução de Alvenaria, Estruturas, Vergas e Contrapisos;*



*Imagem 10 – Execução de caixas de esgoto.*

**Wéverton Thallys Matos Almeida**  
Engenheiro Civil  
CREA MA 112120222-5



**A Sra.**  
**Sr. Raimundo Peres da Silva Filho**  
**SECRETARIO DE INFRAESTRUTURA E URBANISMO**  
**CHAPADINHA-MA**

**REF.: SOLICITAÇÃO DE PAGAMENTO**

A empresa **IDL EMPREENDIMENTOS LTDA**, estabelecida na **Rua Das Juçaras, Cond Executive Lake, Número 3, Sala 402, Renascença, São Luís – MA, CEP 65.075 – 230** inscrita no Cadastro Nacional de Pessoa Jurídica do Ministério da Fazenda sob nº **00.513.233/0001 – 98**, , através da sua sócia proprietária **Beatriz Pereira Diniz**, CPF **014.291.133 - 08**, RG **015466842000**, vem solicitar através deste solicitar da **PREFEITURA MUNICIPAL DE CHAPADINHA, MARANHÃO** o valor de **R\$ 132.490,49** (CENTO E TRINTA E DOIS MIL, QUATROCENTOS E NOVENTA REAIS E QUARENTA E NOVE CENTAVOS) referente a construção da secretaria de obras de Chapadinha MA.

**DADOS PARA PAGAMENTO:**

**Agencia: 4323 – 0**  
**Conta Corrente: 50835 – 7**  
**IDL EMPREENDIMENTOS LTDA**  
**BANCO DO BRASIL**

São Luís, MA - 07 de JANEIRO de 2025

**BEATRIZ PEREIRA** Assinado de forma digital  
por BEATRIZ PEREIRA  
**DINIZ:014291133** DINIZ:01429113308  
**08** Dados: 2026.01.08 16:49:58  
-03'00'

**BEATRIZ PEREIRA DINIZ**  
**SOCIA-PROPRIETARIA**  
**IDL EMPREENDIMENTOS LTDA**

Rua das Juçaras, 03, Cond Executive Lake, Sala 402 – Renascença  
CNPJ: 00.513.233/0001 - 98 CEP: 65.075-230 · Tel.: (98) 98407 - 7992

Email: [biapdiniz@gmail.com](mailto:biapdiniz@gmail.com)



**PREFEITURA DE SÃO LUÍS**  
**SECRETARIA MUNICIPAL DE FAZENDA**  
**NOTA FISCAL DE SERVIÇOS ELETRÔNICA - NFS-e**

Número da Nota  
**00000063**  
 Data e Hora da Emissão  
**08/01/2026 09:49:10**  
 Competência da NFS-e  
**01/2026**  
 Código de Verificação  
**85E5.B3C0.8090.0543.BC73.26D8.5D74.30BE**



Chave de Acesso da NFS-e  
**2111300120051323300019800000000006326017344115877**

**PRESTADOR DE SERVIÇOS**  
 Nome / Razão Social: **IDL EMPREENDIMENTOS LTDA**  
 CPF / CNPJ: **00.513.233/0001-98** Inscrição Municipal: **550000**  
 Endereço: **R DAS JUCARAS, COND:EXECUTIVE LAKE CENTER, COND:EXECUTIVE LAKE 3 - BAIRRO RENASCENCA - CEP:**  
 Município: **SAO LUIS** UF: **MA** Email: **trinta.contabilidade@hotmail.** Telefone: **(98) 88373415**

**TOMADOR DE SERVIÇOS**  
 Nome / Razão Social: **PREFEITURA MUNICIPAL DE CHAPADINHA**  
 CPF/CNPJ: **06.117.709/0001-58** Inscrição Municipal:  
 Endereço: **R RUA PRESIDENTE VARGAS 0 - BAIRRO CENTRO - CEP: 65500000**  
 Município: **CHAPADINHA** UF: **MA** Email: **nickmacklewre@gmail.com** Telefone: **(98) 91660182**

**DISCRIMINAÇÃO DOS SERVIÇOS**

Descrição: SEGUNDA MEDIÇÃO REFERENTE AOS SERVIÇOS DE ENGENHARIA PARA CONSTRUÇÃO DA SECRETARIA DE OBRAS DE CHAPADINHA MA. CONTRATO 225/2024. AGENCIA: 4323 - O CONTA: 50.835 - 7 BANCO DO BRASIL. VALOR: R\$ 132.490,49

**ATESTO QUE:**  
 OS MATERIAIS FORAM RECEBIDOS  
 OS SERVIÇOS FORAM PRESTADOS  
 EM 08 / 01 / 2026  
 Weverton Thalys Matos Almeida  
 Engenheiro Civil  
 CREA - MA 112120222-5

Tipo do Item	Item	Quantidade	Valor Unitário (R\$)	Valor Total (R\$)
TRIBUTÁVEL	VALOR DE SERVIÇOS.		132.490,49	132.490,49

PIS (0,00%): <b>R\$ 0,00</b>	COFINS (0,00%): <b>R\$ 0,00</b>	INSS (0,0000%): <b>R\$ 0,00</b>	IR (1,2000%): <b>R\$ 1.589,89</b>
CSLL (0,0000%): <b>R\$ 0,00</b>	IBS MUNICIPAL (0,00%): <b>R\$ 0,00</b>	IBS ESTADUAL (0,00%): <b>R\$ 0,00</b>	CBS (0,00%): <b>R\$ 0,00</b>

**VALOR TOTAL DA NOTA = R\$ 132.490,49**

Valor Total Composição: <b>R\$ 0,00</b>	Valor Total Deduções: <b>R\$ 52.996,19</b>	Base Cálculo: <b>R\$ 79.494,30</b>	Alíquota: <b>5,00%</b>	Valor ISS: <b>R\$ 3.974,72</b>
--	---	---------------------------------------	---------------------------	-----------------------------------

**OUTRAS INFORMAÇÕES**

Descrição NBS:  
 Local de Incidência Imposto: Local da Prestação  
 Local de Prestação do Serviço: **CHAPADINHA / MA** Tributação: **NÃO INCIDENTE NO MUNICÍPIO**  
 Recolhimento: **RETIDO**  
 Atividade: **412040000 - CONSTRUCAO DE EDIFICIOS**  
 Serviço: **070201 - Execução, por administração, de obras de construção civil, hidráulica ou**  
 Mês de



A autenticidade desta NFS-e pode ser verificada pela leitura deste código QR ou pela consulta da chave de acesso no portal nacional da NFS-e

**NOTA FISCAL DE SERVIÇOS ELETRÔNICA - NFS-e**

**PRESTADOR DE SERVIÇOS**

**TOMADOR DE SERVIÇOS**

Nome / Razão Social: **PREFEITURA MUNICIPAL DE CHAPADINHA**  
**06.117.709/0001-58** Inscrição Municipal:  
Endereço: **R RUA PRESIDENTE VARGAS 0 - BAIRRO CENTRO - CEP: 65500000**

**MAPA ANEXO**

Tipo da Dedução	CPF/CNPJ Fornecedor	Tipo de Documento	Data do Documento	Identificador do Documento	Valor Total Dedutível (R\$)
-----------------	---------------------	-------------------	-------------------	----------------------------	-----------------------------



PODER JUDICIÁRIO  
JUSTIÇA DO TRABALHO

## **CERTIDÃO NEGATIVA DE DÉBITOS TRABALHISTAS**

Nome: IDL EMPREENDIMENTOS LTDA (MATRIZ E FILIAIS)  
CNPJ: 00.513.233/0001-98  
Certidão n°: 47277961/2025  
Expedição: 15/08/2025, às 09:09:30  
Validade: 11/02/2026 - 180 (cento e oitenta) dias, contados da data de sua expedição.

Certifica-se que **IDL EMPREENDIMENTOS LTDA (MATRIZ E FILIAIS)**, inscrito(a) no CNPJ sob o n° **00.513.233/0001-98**, **NÃO CONSTA** como inadimplente no Banco Nacional de Devedores Trabalhistas. Certidão emitida com base nos arts. 642-A e 883-A da Consolidação das Leis do Trabalho, acrescentados pelas Leis ns.º 12.440/2011 e 13.467/2017, e no Ato 01/2022 da CGJT, de 21 de janeiro de 2022. Os dados constantes desta Certidão são de responsabilidade dos Tribunais do Trabalho.

No caso de pessoa jurídica, a Certidão atesta a empresa em relação a todos os seus estabelecimentos, agências ou filiais.

A aceitação desta certidão condiciona-se à verificação de sua autenticidade no portal do Tribunal Superior do Trabalho na Internet (<http://www.tst.jus.br>).

Certidão emitida gratuitamente.

### **INFORMAÇÃO IMPORTANTE**

Do Banco Nacional de Devedores Trabalhistas constam os dados necessários à identificação das pessoas naturais e jurídicas inadimplentes perante a Justiça do Trabalho quanto às obrigações estabelecidas em sentença condenatória transitada em julgado ou em acordos judiciais trabalhistas, inclusive no concernente aos recolhimentos previdenciários, a honorários, a custas, a emolumentos ou a recolhimentos determinados em lei; ou decorrentes de execução de acordos firmados perante o Ministério Público do Trabalho, Comissão de Conciliação Prévia ou demais títulos que, por disposição legal, contiver força executiva.

Voltar

Imprimir



## **Certificado de Regularidade do FGTS - CRF**

**Inscrição:** 00.513.233/0001-98  
**Razão Social:** IDL EMPREENDIMENTOS LTDA  
**Endereço:** R DAS JUCARAS 3 / RENASCENCA / SAO LUIS / MA / 65075-230

A Caixa Econômica Federal, no uso da atribuição que lhe confere o Art. 7, da Lei 8.036, de 11 de maio de 1990, certifica que, nesta data, a empresa acima identificada encontra-se em situação regular perante o Fundo de Garantia do Tempo de Serviço - FGTS.

O presente Certificado não servirá de prova contra cobrança de quaisquer débitos referentes a contribuições e/ou encargos devidos, decorrentes das obrigações com o FGTS.

**Validade:** 16/12/2025 a 14/01/2026

**Certificação Número:** 2025121609300036292055

Informação obtida em 16/12/2025 09:30:26

A utilização deste Certificado para os fins previstos em Lei esta condicionada a verificação de autenticidade no site da Caixa:  
**[www.caixa.gov.br](http://www.caixa.gov.br)**



**MINISTÉRIO DA FAZENDA**  
**Secretaria da Receita Federal do Brasil**  
**Procuradoria-Geral da Fazenda Nacional**

**CERTIDÃO POSITIVA COM EFEITOS DE NEGATIVA DE DÉBITOS RELATIVOS AOS TRIBUTOS  
FEDERAIS E À DÍVIDA ATIVA DA UNIÃO**

**Nome: IDL EMPREENDIMENTOS LTDA**  
**CNPJ: 00.513.233/0001-98**

Ressalvado o direito de a Fazenda Nacional cobrar e inscrever quaisquer dívidas de responsabilidade do sujeito passivo acima identificado que vierem a ser apuradas, é certificado que:

1. constam débitos administrados pela Secretaria da Receita Federal do Brasil (RFB) com exigibilidade suspensa nos termos do art. 151 da Lei nº 5.172, de 25 de outubro de 1966 - Código Tributário Nacional (CTN), ou objeto de decisão judicial que determina sua desconsideração para fins de certificação da regularidade fiscal, ou ainda não vencidos; e
2. não constam inscrições em Dívida Ativa da União (DAU) na Procuradoria-Geral da Fazenda Nacional (PGFN).

Conforme disposto nos arts. 205 e 206 do CTN, este documento tem os mesmos efeitos da certidão negativa.

Esta certidão é válida para o estabelecimento matriz e suas filiais e, no caso de ente federativo, para todos os órgãos e fundos públicos da administração direta a ele vinculados. Refere-se à situação do sujeito passivo no âmbito da RFB e da PGFN e abrange inclusive as contribuições sociais previstas nas alíneas 'a' a 'd' do parágrafo único do art. 11 da Lei nº 8.212, de 24 de julho de 1991.

A aceitação desta certidão está condicionada à verificação de sua autenticidade na Internet, nos endereços <<http://rfb.gov.br>> ou <<http://www.pgfn.gov.br>>.

Certidão emitida gratuitamente com base na Portaria Conjunta RFB/PGFN nº 1.751, de 2/10/2014.

Emitida às 15:50:41 do dia 19/08/2025 <hora e data de Brasília>.

Válida até 15/02/2026.

Código de controle da certidão: **B850.AA47.C1CF.2FC4**

Qualquer rasura ou emenda invalidará este documento.



**GOVERNO DO ESTADO DO MARANHÃO  
SECRETARIA DE ESTADO DA FAZENDA**

**CERTIDÃO NEGATIVA DE DÉBITO**

**Nº Certidão:** 400934/25

**Data da**

16/12/2025 11:43:46

**Inscrição Estadual:** 127598723

**CPF/CNPJ:**00513233000198

**Razão Social:** IDL EMPREENDIMENTOS LTDA

**Endereço:** RUA DAS JUCARAS COND:EXECUTIVE LAKE CENTER COND:EXECUTIVE LAKE,

**Telefone:** (98)88373415

**Município:** SAO LUIS

**UF:** MA

Certificamos que, após a realização das consultas procedidas no sistema desta Secretaria, substanciado pelos artigos 240 a 242, da lei nº 7.799, de 19/12/2002 e disposto no artigo 205 da lei nº 5.172, de 25 de outubro de 1966 (Código Tributário Nacional), não constam débitos relativos aos tributos estaduais, administrados por esta Secretaria, em nome do sujeito passivo acima identificado. Ressalvado, todavia, à Fazenda Pública Estadual o direito da cobrança de dívidas que venham a ser apuradas e não alcançadas pela decadência.

**Validade da Certidão: 90 (noventa) dias: 16/03/2026.**

A autenticidade desta certidão deverá ser confirmada no endereço:

<http://portal.sefaz.ma.gov.br/>, clicando no item "Certidões" e em seguida em "Validação de Certidão Negativa de Débito".

**CERTIDÃO EMITIDA GRATUITAMENTE.**

**Data Impressão:** 16/12/2025 11:43:46



**GOVERNO DO ESTADO DO MARANHÃO  
SECRETARIA DE ESTADO DA FAZENDA**

**CERTIDÃO NEGATIVA DE DÍVIDA ATIVA**

**Nº Certidão:** 118540/25

**Data da**

16/12/2025 11:44:37

**Inscrição Estadual:** 127598723

**CPF/CNPJ:**00513233000198

**Razão Social:** IDL EMPREENDIMENTOS LTDA

**Endereço:** RUA DAS JUCARAS COND:EXECUTIVE LAKE CENTER COND:EXECUTIVE LAKE,

**Telefone:** (98)88373415

**Município:** SAO LUIS

**UF:** MA

Certificamos que, após a realização das consultas procedidas no sistema desta Secretaria e na forma do disposto do artigo 156, da lei nº 2.231, de 29/12/1962, substanciado pelos artigos 240 a 242 da lei nº 7.799, de 19/12/2002, bem como prescreve o artigo 205 da lei nº 5.172, de 25 de outubro de 1966 (Código Tributário Nacional) não constam débitos inscritos na Dívida Ativa, em nome do sujeito passivo acima identificado.

**Validade da Certidão: 90 (noventa) dias: 16/03/2026.**

A autenticidade desta certidão deverá ser confirmada no endereço:

<http://portal.sefaz.ma.gov.br/>, clicando no item "Certidões" e em seguida em "Validação de Certidão Negativa de Dívida Ativa".

**CERTIDÃO EMITIDA GRATUITAMENTE.**

**Data Impressão:** 16/12/2025 11:44:37



PREFEITURA DE SAO LUÍS

SECRETARIA MUNICIPAL DA FAZENDA

CERTIDÃO POSITIVA COM EFEITO DE NEGATIVA

NÚMERO DA CERTIDÃO: 00012103532025

Validade: 06/04/2026

Certificamos que, verificando os registros da secretaria municipal da fazenda, constatamos existir, nesta data, pendências cadastradas na inscrição da pessoa jurídica descrita abaixo, as quais estão com exigibilidade suspensa, conforme o disposto no artigo 151 do ctn e nos artigos 80 e 81, da lei 6.289, de 28/12/2017, ressalvado o direito de a fazenda pública municipal inscrever e cobrar débitos ainda não registrados ou que venham a ser apurados.

DADOS DA PESSOA JURÍDICA	
CNPJ: 00.513.233/0001-98	Inscrição Municipal: 550000
Razão Social: IDL EMPREENDIMENTOS LTDA	
ATIVIDADE ECONÔMICA PRINCIPAL	
412040000 – CONSTRUCAO DE EDIFICIOS	
ENDEREÇO DE LOCALIZAÇÃO	
Logradouro: RUA DAS JUCARAS, COND:EXECUTIVE LAKE CENTER, COND:EXECUTIVE LAKE	
Número: 3	Complemento: JARDIM DE ALAH
Bairro: RENASCENCA	
Município: SAO LUIS – MA	CEP: 65075230

A presente certidão, sem conter rasuras, tem sua eficácia até a data de validade acima informada, tendo sido lavrada em São Luís (MA), em 08 de outubro de 2025 as 16:18, sob o código de autenticidade nº 8A57D59823769A1FF2802C8A1E00F07E.

A autenticidade desta certidão poderá ser confirmada na Internet, em <https://stm.semfaz.saoluis.ma.gov.br/validacaocertidao>.

**"NÃO É VÁLIDA A CERTIDÃO QUE CONTIVER EMENDAS, RASURAS OU ENTRELINHAS."**